

BUKU STATISTIK APARATUR SIPIL NEGARA Semester I

20 23

diterbitkan oleh:
BADAN KEPEGAWAIAN NEGARA



BUKU STATISTIK APARATUR SIPIL NEGARA SEMESTER I
STATE CIVIL APPARATUS STATISTICS BOOK FIRST SEMESTER

Diterbitkan oleh : Badan Kepegawaian Negara
Published by : National Civil Service Agency (NCSA)

Sumber : Deputi Bidang Sistem Informasi Kepegawaian BKN
Source : Deputy of Civil Service Information System NCSA



Boleh dikutip dengan menyebutkan sumbernya
May be cited with reference to the source

KATA PENGANTAR

Badan Kepegawaian Negara sebagai Pembina Kepegawaian secara nasional sesuai amanat dalam Undang-Undang Nomor 5 Tahun 2014 tentang Aparatur Sipil Negara maka dalam hal ini kebutuhan akan data Aparatur Sipil Negara (ASN) yang akurat, terintegrasi dan terkini sangat penting. Data ASN yang terdiri dari Pegawai Negeri Sipil (PNS) dan Pegawai Pemerintah dengan Perjanjian Kerja (PPPK) dikelola oleh BKN sebagai database Aparatur Sipil Negara nasional dimana data tersebut menjadi acuan dalam proses layanan kepegawaian oleh seluruh instansi. Oleh karena itu Badan Kepegawaian Negara dalam hal ini melalui Deputi Sistem Informasi Kepegawaian menerbitkan Buku Statistik Aparatur Sipil Negara edisi Semester I Tahun 2023, yang menggambarkan profil ASN sampai dengan 30 Juni 2023.

Informasi dalam buku statistik ini disajikan dalam bentuk tabel dasar, disertai penjelasan secara deskriptif pada variabel pokok ASN, seperti jumlah, sebaran menurut jenis kelamin, kelompok umur, pangkat/golongan, pendidikan, jabatan dan masa kerja. Statistik ASN juga disajikan dalam bentuk elektronik dan diterbitkan setiap semester. Informasi secara elektronik dapat diakses melalui portal Satu Data ASN BKN <https://satudataasn.bkn.go.id>

Kami menyadari dalam penyusunan buku ini masih jauh dari yang sempurna, untuk itu diharapkan saran dan kritik yang dapat meningkatkan kualitas data dan informasi dari buku statistik ini. Akhir kata, kami harapkan buku Statistik ASN ini bermanfaat bagi pengguna data dan dapat digunakan untuk pengambilan kebijakan.

PREFACE

The State Civil Service Agency as the National Civil Service Supervisor in accordance with the mandate in Law Number 5 of 2014 concerning the State Civil Apparatus, in this case the need for accurate, integrated and up-to-date State Civil Apparatus (ASN) data is very important. ASN data consisting of Civil Servants (PNS) and Government Employees with Employment Agreements (PPPK) is managed by BKN as a database of the national State Civil Apparatus where the data becomes a reference in the process of personnel services by all agencies. Therefore, the State Civil Service Agency in this case through the Deputy of Information System published the First Semester of 2023 edition of Statistic Books State Civil Apparatus, which describes the profile of the ASN until June 30th 2023.

The information in this statistical book is presented in the form of a basic table, accompanied by a descriptive explanation of the main variables of the ASN, such as the number, distribution by gender, age group, rank, class, education, position and length of service which is available on <https://satudataasn.bkn.go.id>

We delighted to hear any suggestions for the quality of data and information improvements. Hopefully, this book is useful for users as policy making.

*Jakarta, June 30th 2023
Deputy of Civil Service Information System*


Saharman

DAFTAR ISI

TABLE OF CONTENT

Demografi Aparatur Sipil Negara.....	11
Aparatur Sipil Negara.....	12
Perbandingan ASN Instansi Pusat dan Instansi Daerah.....	13
Pertumbuhan Pegawai Negeri Sipil dalam 10 Tahun Terakhir.....	14
Proporsi PNS Pusat dan PNS Daerah dalam Sepuluh Tahun.....	15
Jumlah ASN berdasarkan Jenis Kelamin.....	16
ASN berdasarkan generasi	17
Sebagian ASN Berpendidikan Sarjana.....	19
Jabatan Fungsional Mendominasi Jenis Jabatan ASN.....	21

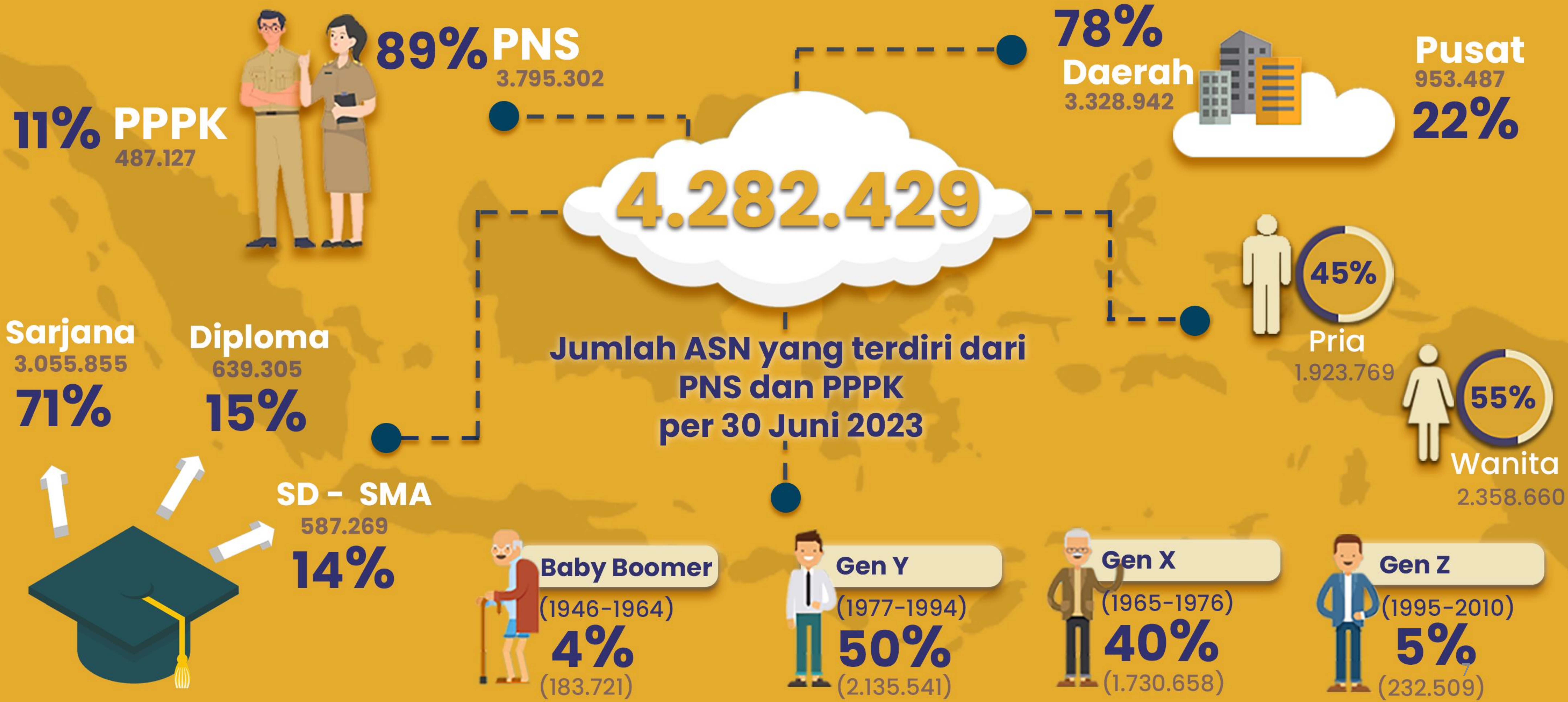
DAFTAR TABEL PNS

Pertumbuhan PNS Pusat dan Daerah Sepuluh Tahun Terakhir.....	24
Pertumbuhan PNS Berdasarkan Jenis Kelamin Sepuluh Tahun Terakhir.....	25
Jumlah PNS Berdasarkan Jenis Kelamin dan Usia.....	26
Jumlah PNS Berdasarkan Jenis Kelamin dan Tingkat Pendidikan.....	27
Jumlah PNS Berdasarkan Jenis Kelamin dan Golongan Ruang.....	28
Jumlah PNS Berdasarkan Jenis Kelamin dan Jenis Instansi.....	29
Jumlah PNS Berdasarkan Jenis Kelamin dan Jenis Jabatan.....	30
Jumlah PNS Instansi Pusat Berdasarkan Jenis Kelamin dan Provinsi.....	31
Jumlah PNS Instansi Daerah Berdasarkan Jenis Kelamin dan Provinsi.....	34

DAFTAR TABEL PPPK

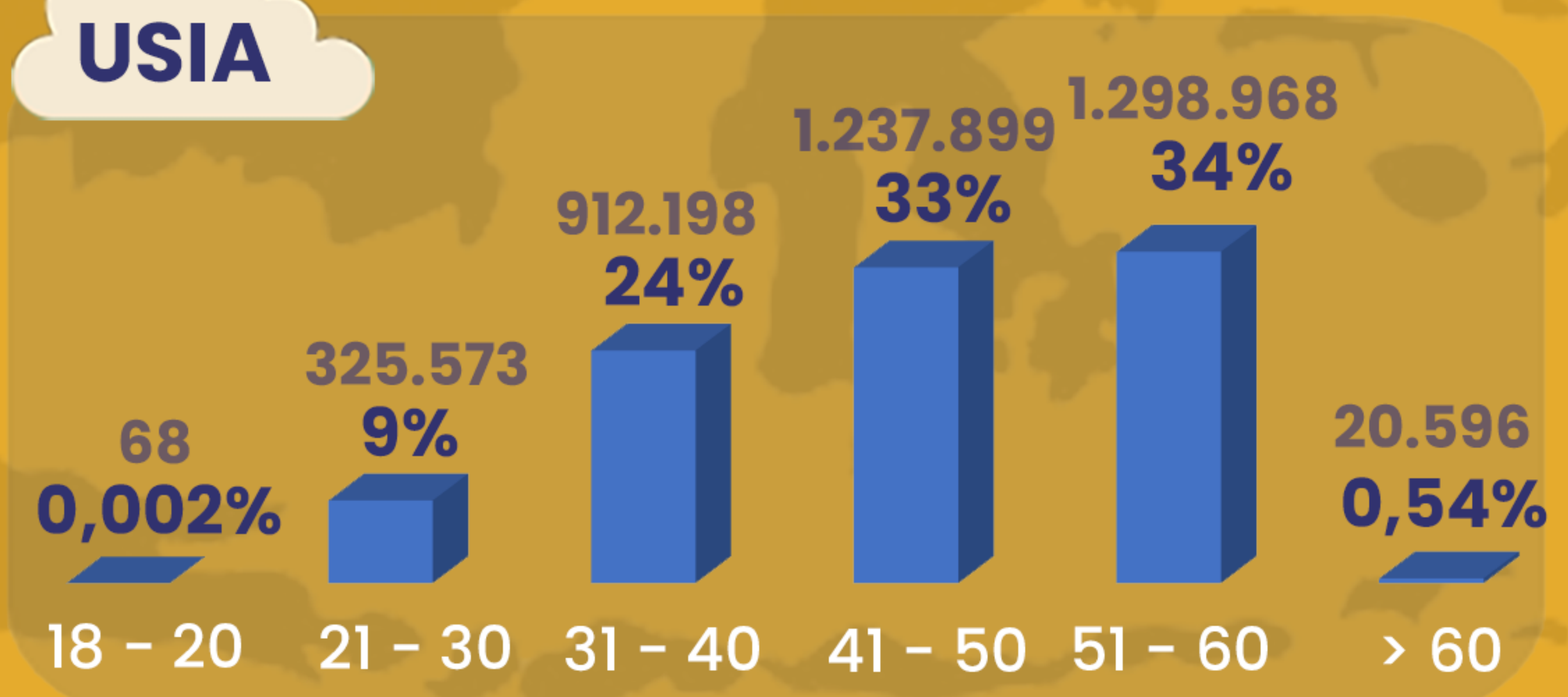
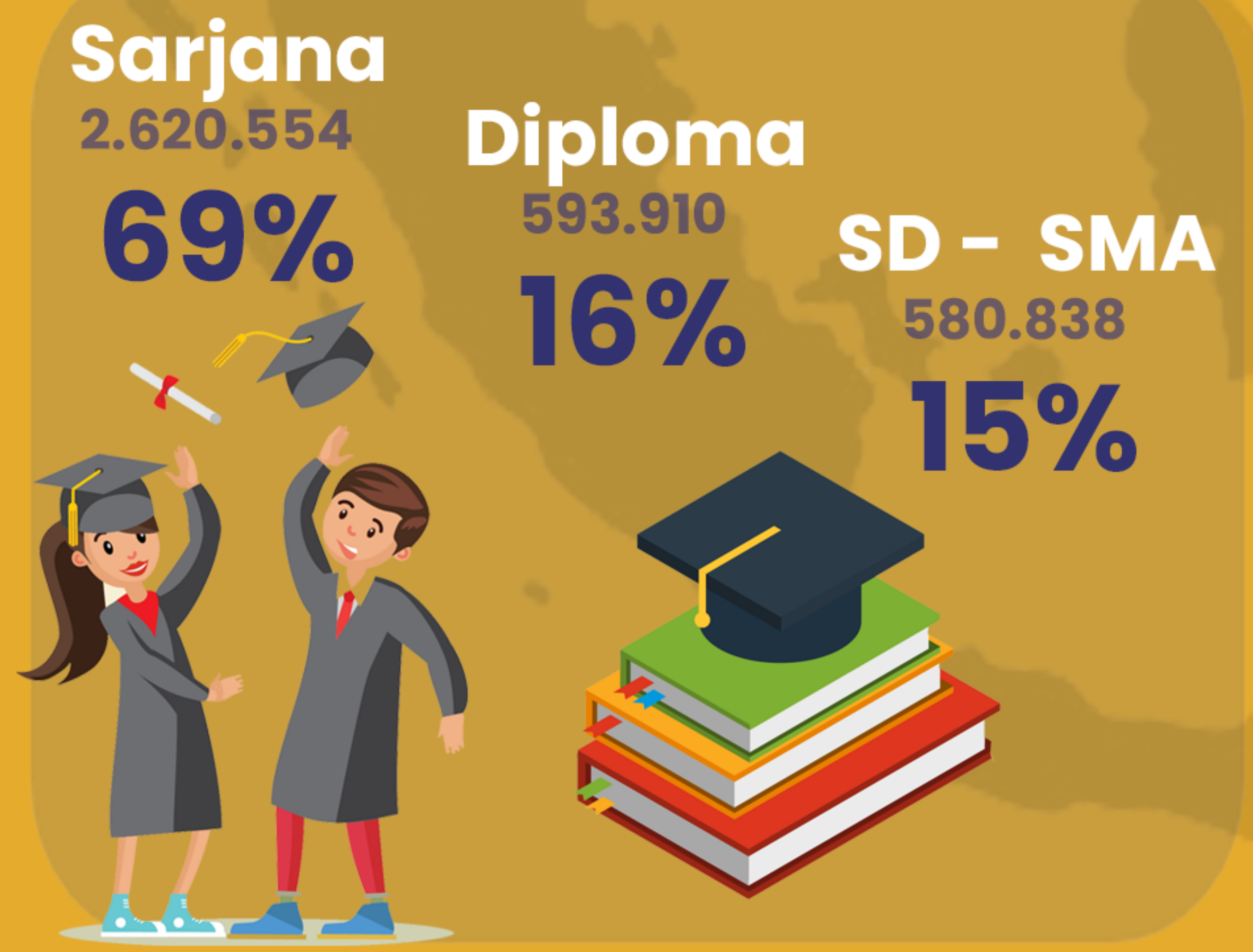
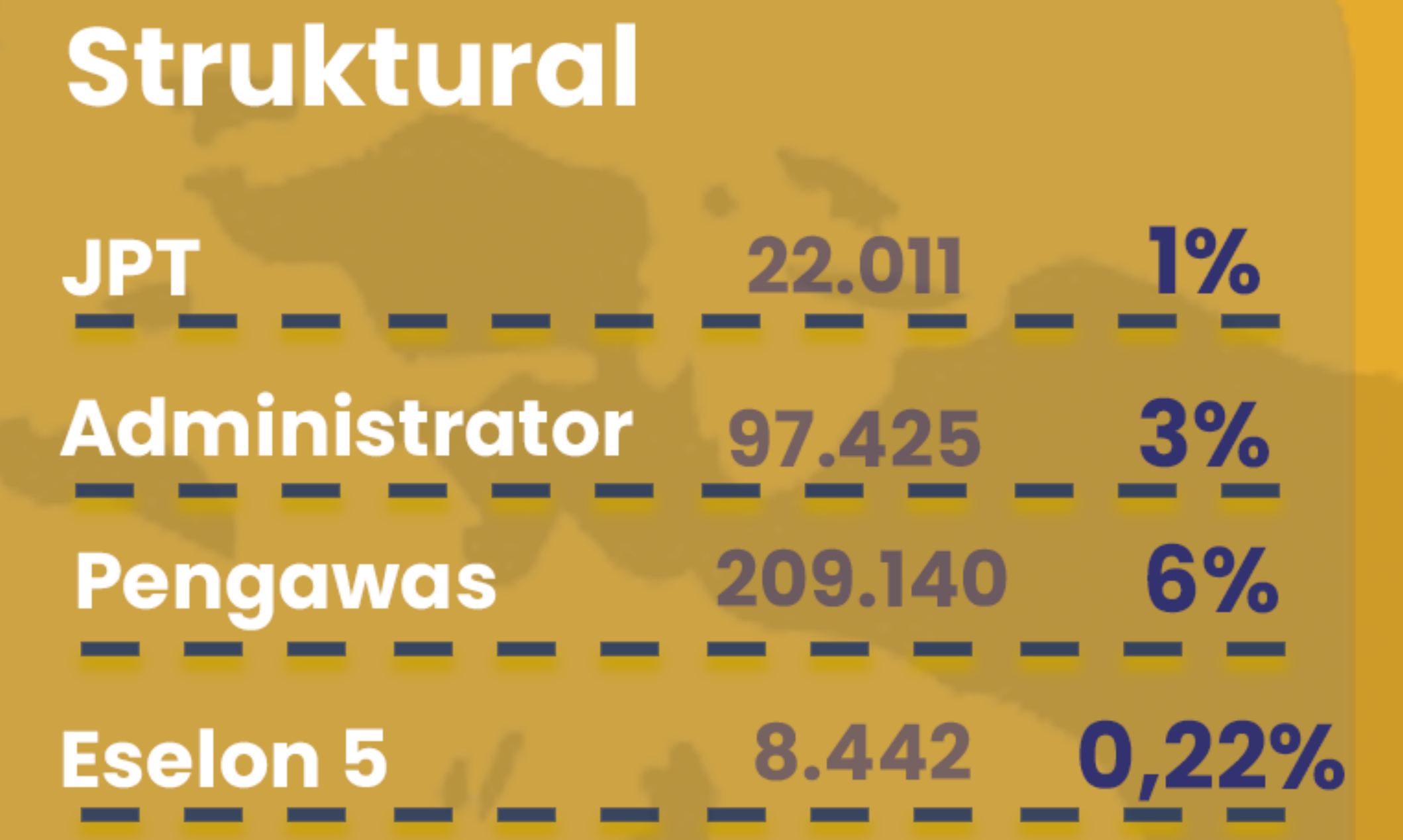
Jumlah PPPK Berdasarkan Jabatan dan Jenis Kelamin.....	38
Jumlah PPPK Berdasarkan Tingkat Pendidikan dan Jenis Kelamin.....	39
Jumlah PPPK Berdasarkan Golongan dan Jenis Kelamin.....	40
Jumlah PPPK Berdasarkan Usia dan Jenis Kelamin.....	41
Jumlah PPPK Instansi Pusat Per Provinsi dan Jenis Kelamin.....	42
Jumlah PPPK Instansi Daerah Per Provinsi dan Jenis Kelamin.....	45

APARATUR SIPIL NEGARA

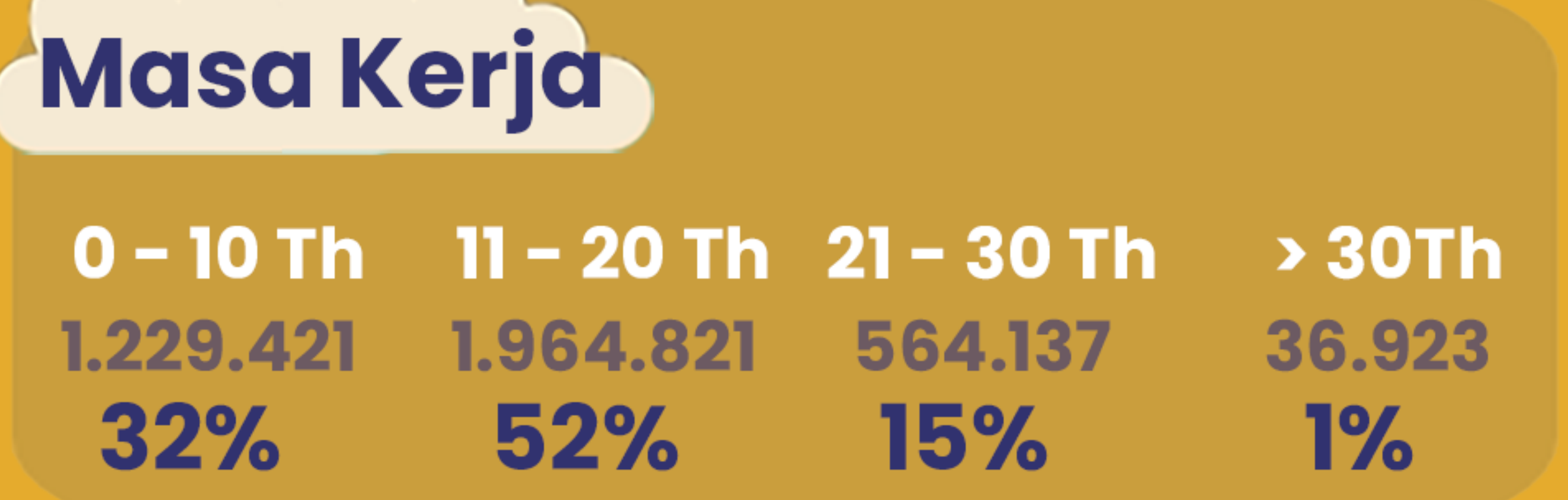


PEGAWAI NEGERI SIPIIL

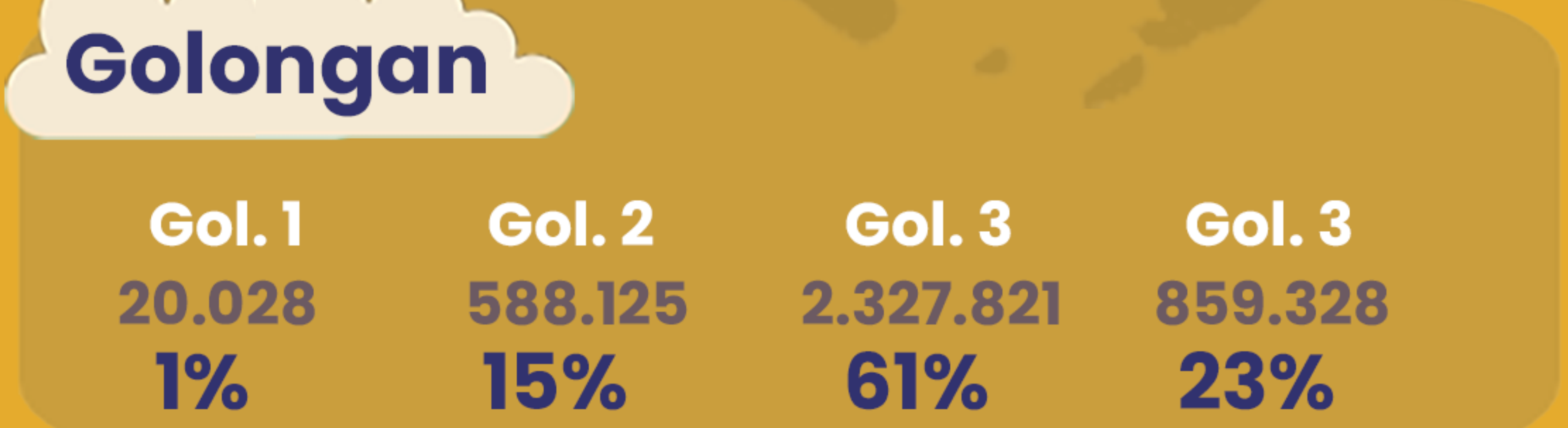
3.795.302
Jumlah PNS
per 30 Juni 2023


Struktural		
JPT	22.011	1%
Administrator	97.425	3%
Pengawas	209.140	6%
Eselon 5	8.442	0,22%



Masa Kerja			
0 - 10 Th	1.229.421	32%	
11 - 20 Th	1.964.821	52%	
21 - 30 Th	564.137	15%	
> 30Th	36.923	1%	



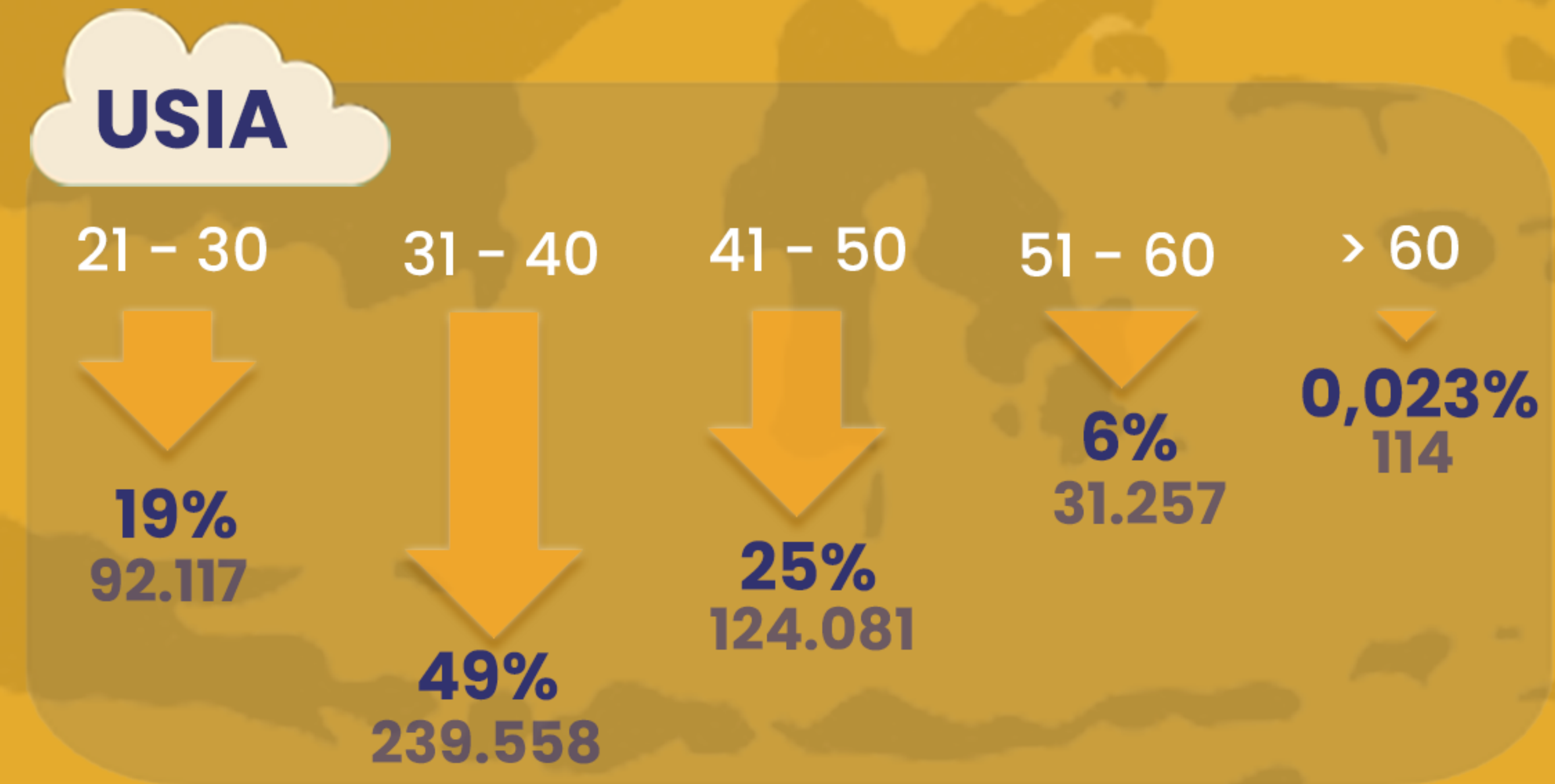
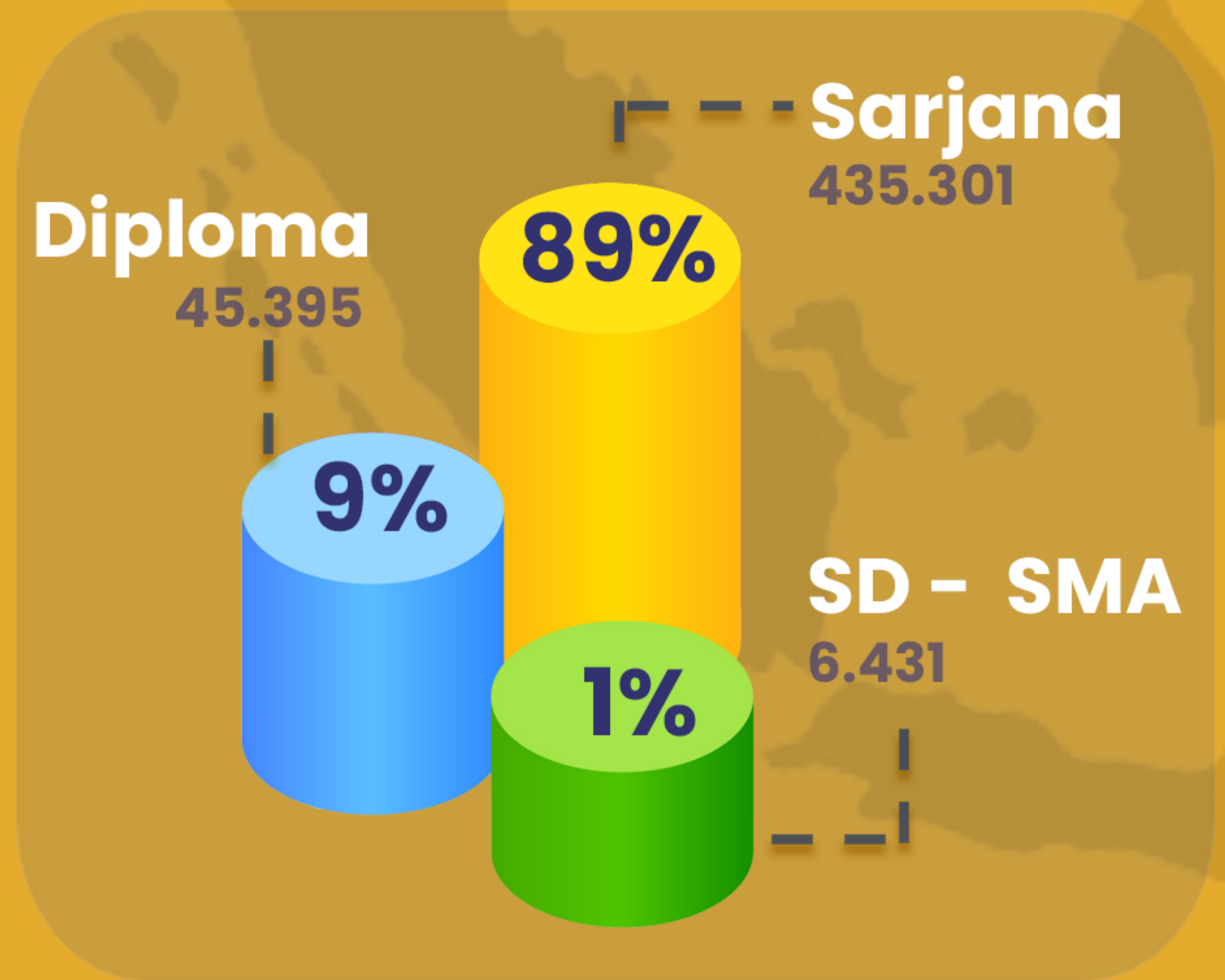
Golongan			
Gol. 1	20.028	1%	
Gol. 2	588.125	15%	
Gol. 3	2.327.821	61%	
Gol. 3	859.328	23%	



PPPK



487.127
Jumlah PPPK
per 30 Juni 2023



PPPK JPT Madya	5
PPPK Guru	334.072
PPPK Dosen	1.344
PPPK Kesehatan	9.661
PPPK Penyuluh Pertanian	12.012
PPPK Teknis	128.599
PPPK Tendik	1.434

Masa Kerja

0 - 10 Th	11 - 20 Th	> 30Th
486.935	191	1

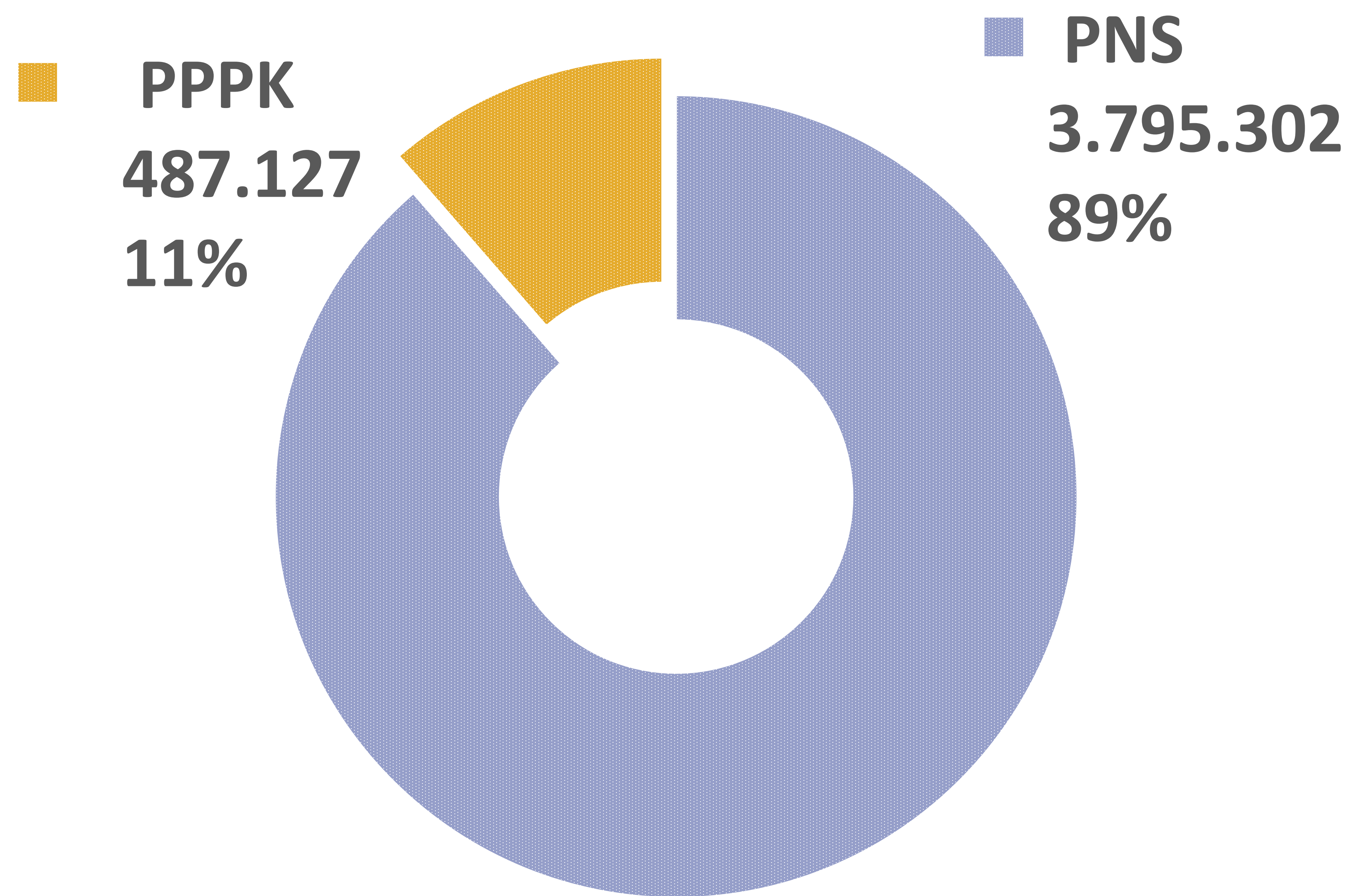
Golongan

Gol. I	Gol. III	Gol. V	Gol. VI	Gol. VII	Gol. VIII
33	23	6.445	399	42.195	1
Gol. IX	Gol. X	Gol. XI	Gol. XIII	Gol. XV	Gol. XVII
425.803	11.289	747	164	1	14



APARATUR SIPIL NEGARA

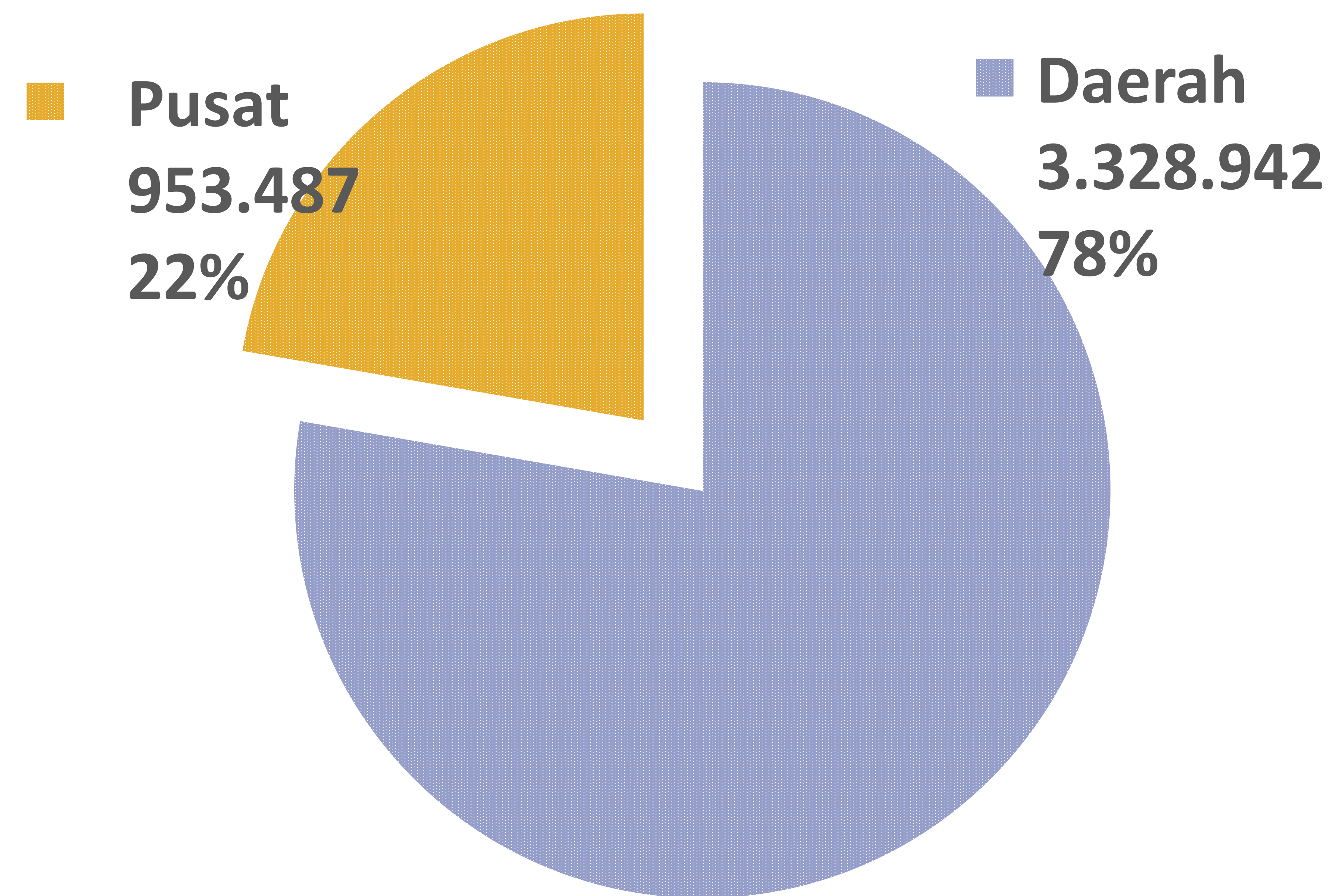
1. Perbandingan Jumlah PNS dan PPPK



Gambar 1 : Rasio Jumlah ASN di Indonesia

Pada kondisi per 30 Juni 2023 jumlah Aparatur Sipil Negara (ASN) di instansi pusat dan instansi daerah yang terdiri dari Pegawai Negeri Sipil (PNS) dan Pegawai Pemerintah dengan Perjanjian Kerja (PPPK) adalah **4.282.429** dengan rincian jumlah PNS 3.795.302 (89%) dan 487.127 (11%) untuk PPPK.

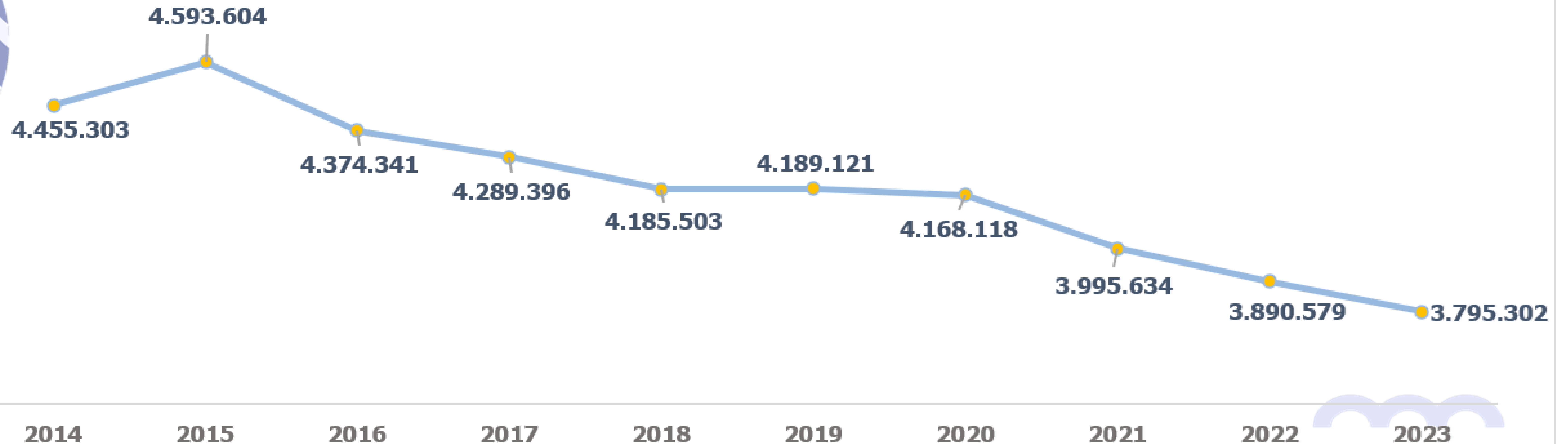
2. Perbandingan ASN Instansi Pusat dan Instansi Daerah



Dari **4.282.429** jumlah ASN aktif yang bekerja pada instansi pemerintah Daerah sebanyak 3.328.942 (78%) sedangkan yang bekerja pada instansi pemerintah Pusat berjumlah 953.487 (22%).

Gambar 2 : Perbandingan ASN Instansi Pusat dan Instansi Daerah

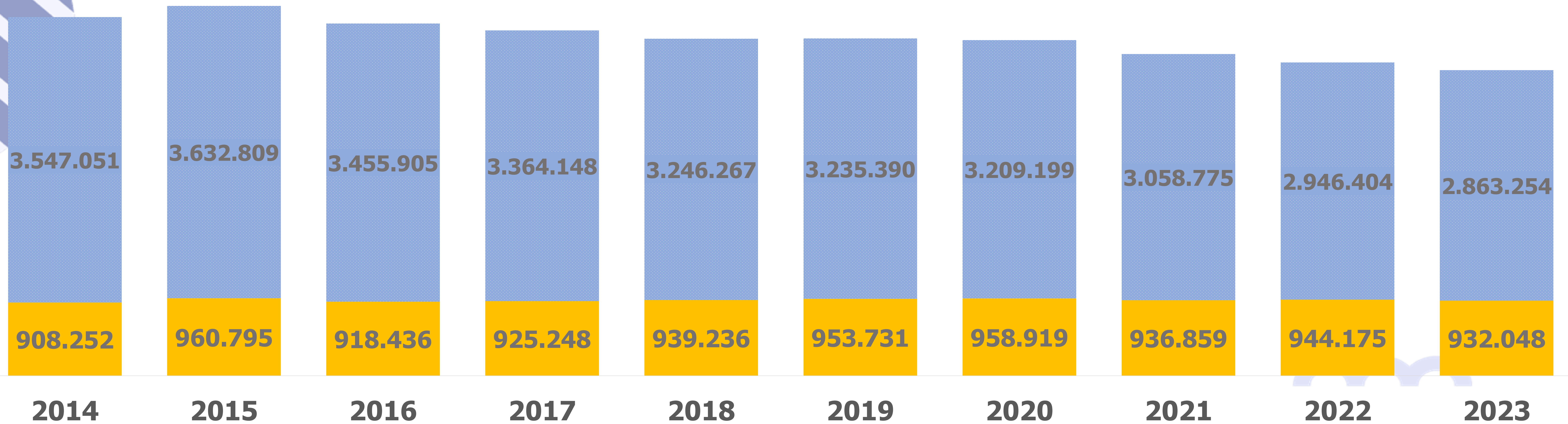
3. Pegawai Negeri Sipil dalam 10 Tahun Terakhir



Gambar 3 : Pergerakan Jumlah PNS dalam 10 Tahun Terakhir

Pada grafik diatas menunjukkan jumlah Pegawai Negeri Sipil (PNS) yang berstatus aktif sampai dengan Semester I Tahun 2023 adalah 3.795.302 atau mengalami penurunan sekitar 2% dibandingkan dengan jumlah PNS pada 31 Desember 2022.

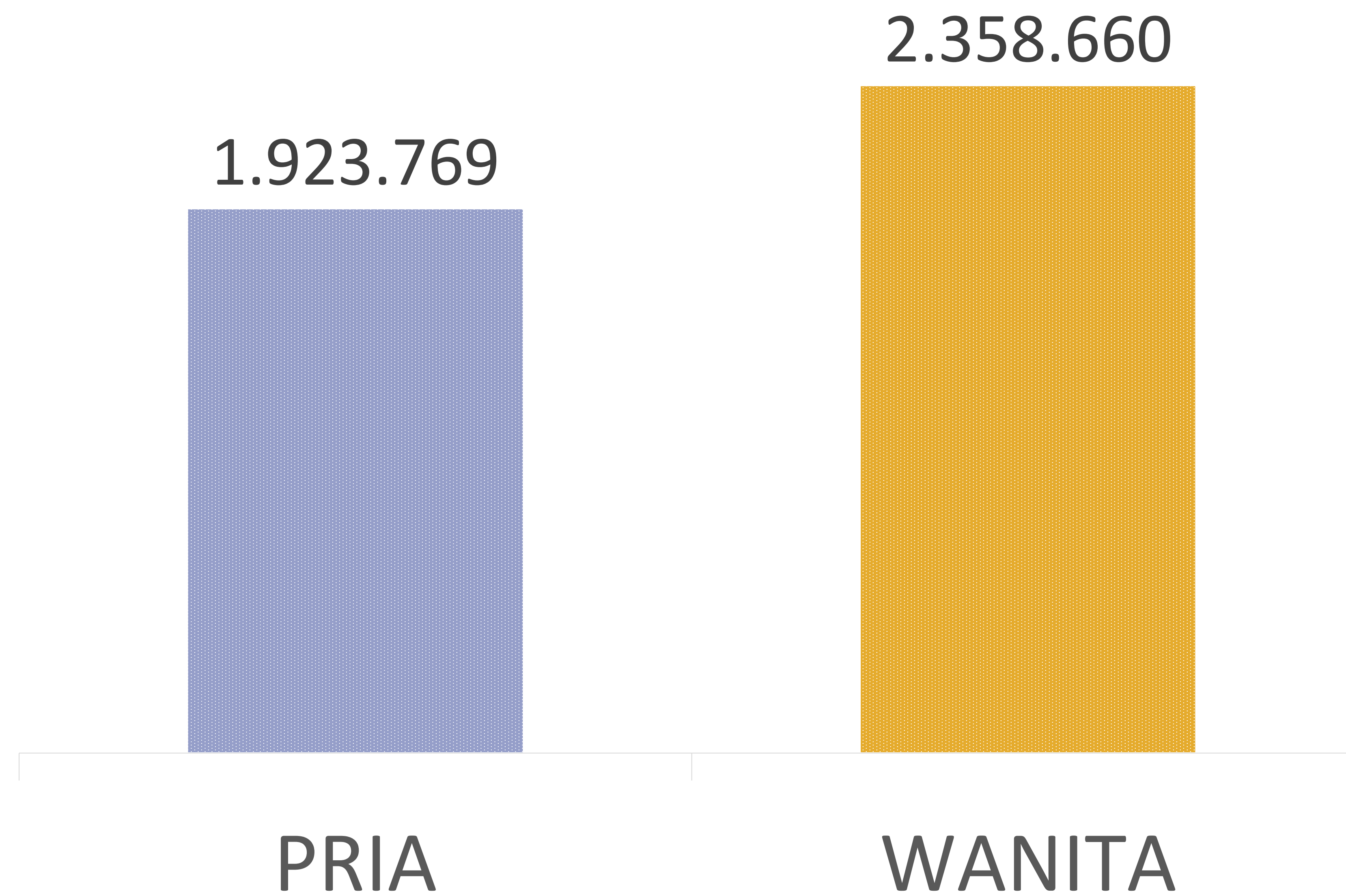
4. Proporsi PNS Pusat dan PNS Daerah dalam Sepuluh Tahun



Gambar 4 : Proporsi Jumlah PNS Pusat dan Daerah dalam 10 Tahun Terakhir

Berdasarkan gambar grafik di atas, terdapat penurunan jumlah PNS secara umum bila dibandingkan dengan kondisi tahun 2022 baik pada instansi pusat dan instansi daerah.

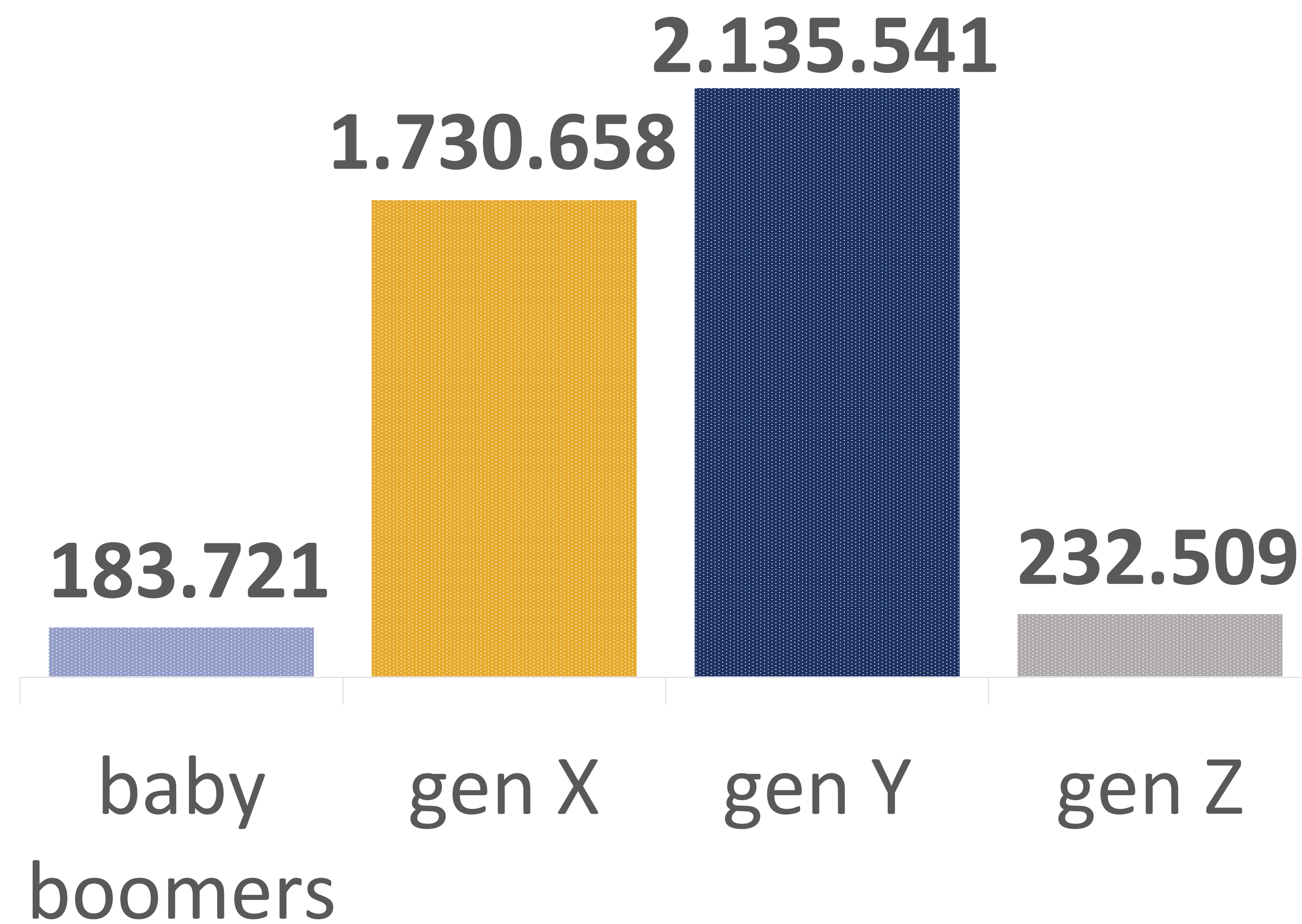
5. Jumlah ASN berdasarkan Jenis Kelamin



Gambar 5 : ASN berdasarkan Jenis Kelamin

ASN wanita masih mendominasi bila dibandingkan dengan ASN pria. Jumlah ASN Pria sebanyak 1.923.769 (45%) dan jumlah ASN Wanita sebanyak 2.358.660 (55%)

6. ASN Berdasarkan Generasi



Gambar 6 : ASN berdasarkan Kelahiran

BABY BOOMER

Baby Boomer berada pada kelahiran 1946 - 1964 tahun. Jumlah ASN pada rentang usia ini adalah sebanyak 183.721 (4%)

GEN X

Gen X berada pada kelahiran 1965 - 1976 tahun. Jumlah ASN pada rentang usia ini adalah sebanyak 1.730.658 (40%)

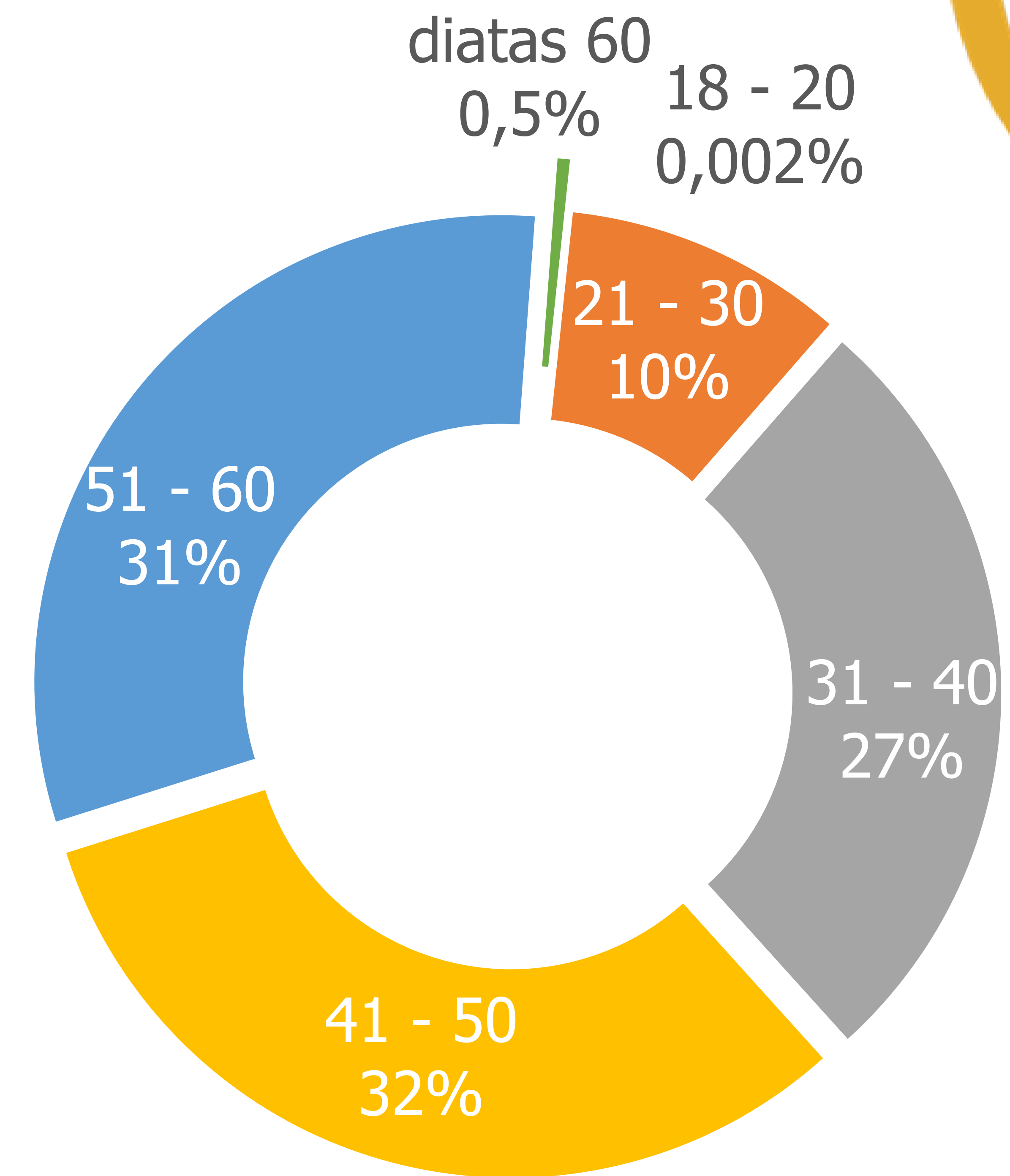
GEN Y

Gen Y berada pada kelahiran 1977 - 1994 tahun. Jumlah ASN pada rentang usia ini adalah sebanyak 2.135.541 (50%)

GEN Z

Gen Z berada pada kelahiran 1995 - 2010 tahun. Jumlah ASN pada rentang usia ini adalah sebanyak 232.509 (5%)

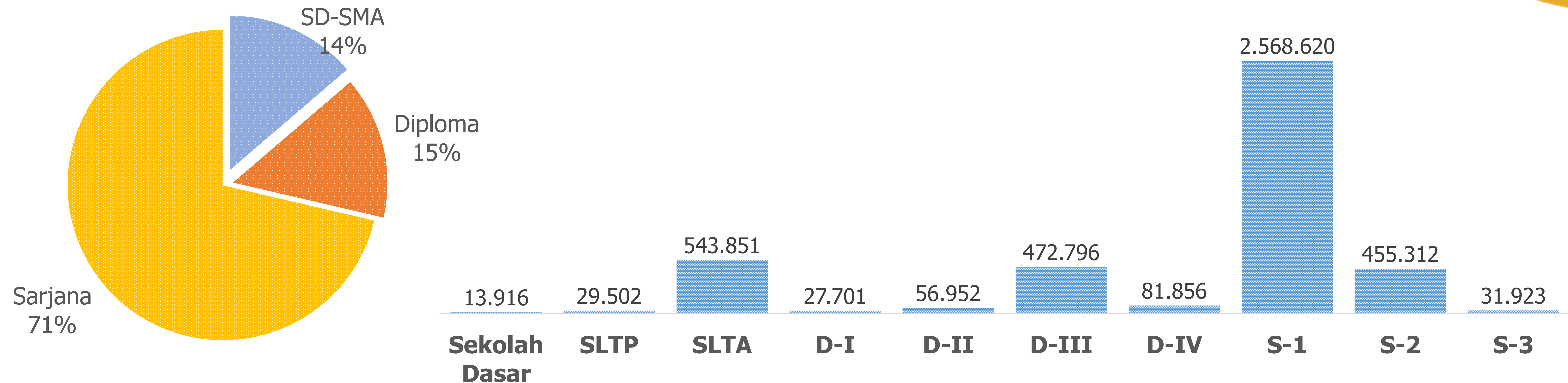
Sebagian besar ASN berada di kelompok usia 41-50 tahun dengan presentase 32% kemudian disusul kelompok usia 51-60 tahun yang merupakan usia mendekati usia pensiun bagi ASN, sehingga jumlah dan jabatan-jabatan pada kelompok ini akan menjadi pertimbangan utama dalam penataan ASN maupun penyusunan rencana perekrutan.



Gambar 7 : Presentase Kelompok Usia ASN

Sekitar 0,5 % ASN pada kelompok usia di atas 60 tahun menjabat sebagai Pejabat Fungsional Ahli Utama, dan Ahli Madya (khusus untuk beberapa jabatan). Sedangkan untuk kelompok umur 18 – 20 tahun, terdapat 0,002% dari jumlah ASN yang merupakan ASN dengan kelompok usia termuda yang memiliki karir yang panjang.

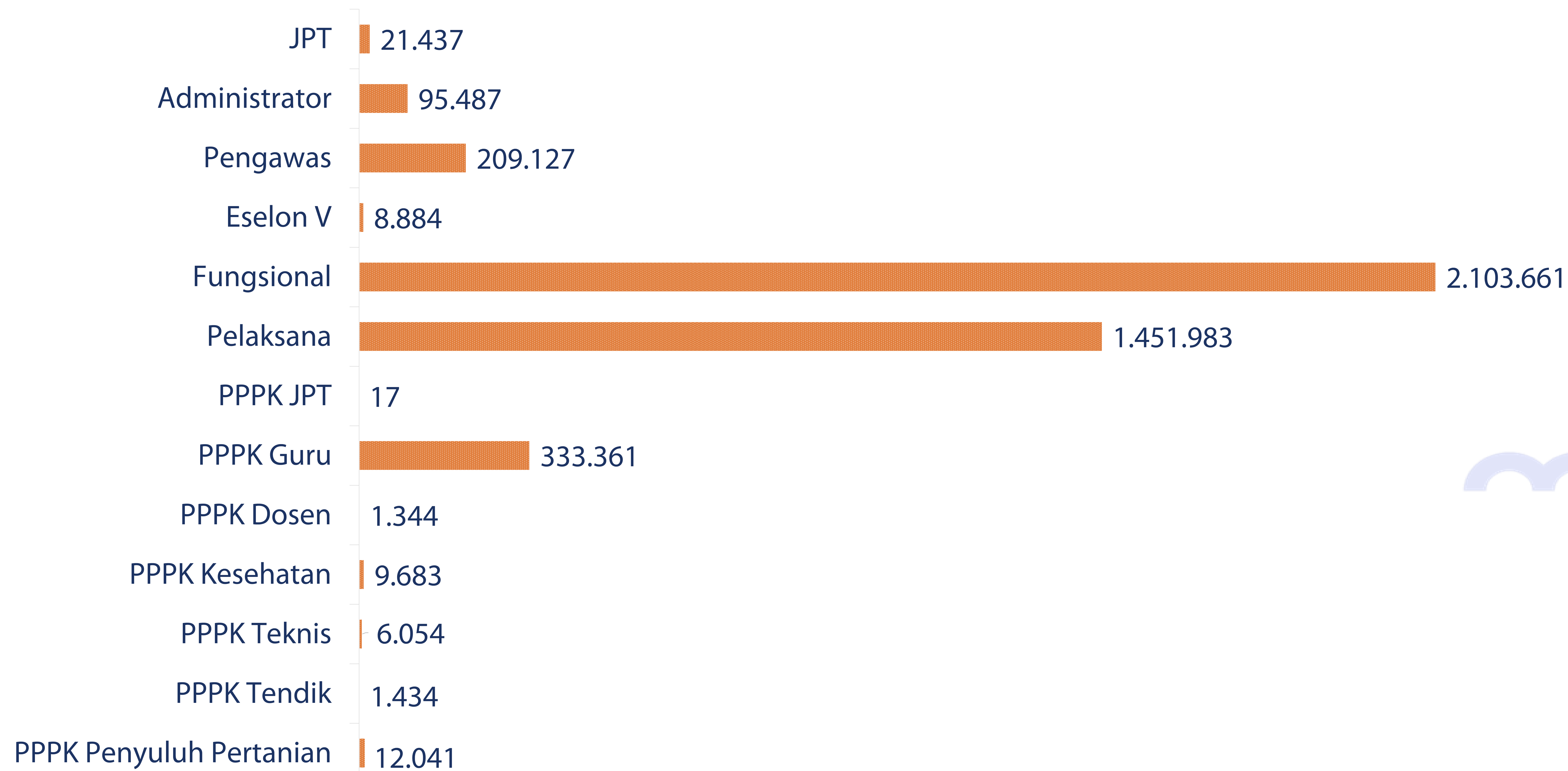
7. Sebagian Besar ASN Berpendidikan Sarjana






Gambar 8 : ASN berdasarkan Kelompok Pendidikan

Sebanyak 71% ASN di Indonesia berjenjang pendidikan terakhir Sarjana, sedangkan bila dilihat dari gambar di atas, tingkat pendidikan lulusan Sarjana yang mendominasi adalah lulusan S-1, diikuti oleh SMA, kemudian D-III. Hal ini dipengaruhi oleh banyaknya diperlukan lulusan Sarjana pada proses Penerimaan CPNS yang dibuka oleh pemerintah beberapa tahun ini, kemudian lulusan SMA untuk beberapa formasi atau jabatan.

8. Jabatan Fungsional Mendominasi Jenis Jabatan ASN




Gambar 9 : ASN berdasarkan Jenis Jabatan




Berdasarkan Jenis Jabatannya, Jabatan Fungsional menjadi jenis jabatan terbanyak diantara jenis jabatan lainnya, kemudian disusul oleh Jenis Jabatan Umum atau Pelaksana dan Jenis Jabatan Struktural. Meningkatnya Jenis Jabatan Fungsional dapat disebabkan oleh adanya kebijakan pemerintah terhadap penyederhanaan birokrasi yaitu, dialihkannya pejabat Struktural tingkat Administrator atau Eselon III dan Pengawas atau Eselon IV di Instansi Pusat dan Daerah menjadi pejabat Fungsional.

Kemudian untuk PPPK, Tenaga Guru merupakan jabatan terbanyak. Hal ini dikarenakan adanya perekrutan ASN bagi PPPK Guru pada Tahun 2021. Kemudian disusul oleh PPPK dari Tenaga Penyuluh Pertanian.



Ke depannya organisasi pemerintahan akan berbasis pada fungsional dan kinerja, sehingga komposisi jenis jabatan diformulasikan pada peningkatan persentase jabatan fungsional di sektor pelayanan dasar, terutama pendidikan, kesehatan dan penyuluhan, serta teknis-teknis yang menunjang potensi pendapatan daerah dan negara.





TABEL PENYAJIAN DATA PNS

1. Pertumbuhan PNS Pusat dan Daerah Sepuluh Tahun Terakhir

Tahun	Instansi Pusat		Instansi Daerah		Total
2014	908.252	20%	3.547.051	80%	4.455.303
2015	960.795	21%	3.632.809	79%	4.593.604
2016	918.436	21%	3.455.905	79%	4.374.341
2017	925.248	22%	3.364.148	78%	4.289.396
2018	939.236	22%	3.246.267	78%	4.185.503
2019	953.731	23%	3.235.390	77%	4.189.121
2020	958.919	23%	3.209.199	77%	4.168.118
2021	936.859	23%	3.058.775	77%	3.995.634
2022	944.175	24%	2.946.404	76%	3.890.579
2023	932.048	23%	2.863.254	67%	3.795.302

2. Pertumbuhan PNS Berdasarkan Jenis Kelamin Sepuluh Tahun Terakhir

Tahun	Pria		Wanita		Total
2014	2.288.631	51%	2.166.672	49%	4.455.303
2015	2.354.226	51%	2.239.378	49%	4.593.604
2016	2.217.486	51%	2.156.855	49%	4.374.341
2017	2.326.487	54%	1.962.909	46%	4.289.396
2018	2.071.310	49%	2.114.193	51%	4.185.503
2019	2.031.294	48%	2.157.827	52%	4.189.121
2020	1.991.530	48%	2.176.588	52%	4.168.118
2021	1.890.289	47%	2.105.345	53%	3.995.634
2022	1.813.447	47%	2.077.132	53%	3.890.579
2023	1.762.080	46%	2.033.222	54%	3.795.302

3. Jumlah PNS Berdasarkan Jenis Kelamin dan Usia

Usia	Pria	Wanita	Total
18 - 20	46	22	68
21 - 30	137.773	187.800	325.573
31 - 40	373.567	538.631	912.198
41 - 50	582.545	655.354	1.237.899
51 - 60	654.150	644.818	1.298.968
diatas 60	13.999	6.597	20.596
Total	1.762.080	2.033.222	3.795.302

4. Jumlah PNS Berdasarkan Jenis Kelamin dan Tingkat Pendidikan

Tingkat Pendidikan	Pria	Wanita	Total
SD	12.677	1.239	13.916
SMA	26.144	3.349	29.493
SMP	364.237	173.192	537.429
Diploma I	14.821	12.872	27.693
Diploma II	25.371	31.169	56.540
Diploma III	123.026	307.580	430.606
Diploma IV	32.914	46.157	79.071
S1	895.281	1.243.952	2.139.233
S2	246.750	202.946	449.696
S3	20.859	10.766	31.625
Total	1.762.080	2.033.222	3.795.302

5. Jumlah PNS Berdasarkan Jenis Kelamin dan Golongan Ruang

Golongan	Pria	Wanita	Total
Golongan I	17.874	2.154	20.028
Gol. Ruang I/a	579	97	676
Gol. Ruang I/b	1.499	163	1.662
Gol. Ruang I/c	4.823	649	5.472
Gol. Ruang I/d	10.973	1.245	12.218
Golongan II	345.006	243.119	588.125
Gol. Ruang II/a	39.375	12.042	51.417
Gol. Ruang II/b	61.429	24.693	86.122
Gol. Ruang II/c	107.411	98.735	206.146
Gol. Ruang II/d	136.791	107.649	244.440
Golongan III	1.005.104	1.322.717	2.327.821
Gol. Ruang III/a	226.873	266.667	493.540
Gol. Ruang III/b	246.664	325.710	572.374

Golongan	Pria	Wanita	Total
Gol. Ruang III/c	215.194	307.786	522.980
Gol. Ruang III/d	316.373	422.554	738.927
Golongan IV	394.096	465.232	859.328
Gol. Ruang IV/a	213.025	251.153	464.178
Gol. Ruang IV/b	143.109	191.340	334.449
Gol. Ruang IV/c	26.699	18.604	45.303
Gol. Ruang IV/d	7.865	2.907	10.772
Gol. Ruang IV/e	3.398	1.228	4.626
Total	1.762.080	2.033.222	3.795.302

6. Jumlah PNS Berdasarkan Jenis Kelamin dan Jenis Instansi

Jenis Instansi	Pria	Wanita	Total
Daerah	1.236.988	1.626.266	2.863.254
Pusat	525.092	406.956	932.048
Total	1.762.080	2.033.222	3.795.302

7. Jumlah PNS Berdasarkan Jenis Kelamin dan Jenis Jabatan

Jenis Jabatan	Pria	Wanita	Total
JPT Utama	7	2	9
JPT Madya	546	96	642
JPT Pratama	17.979	3.381	21.360
Administrator	71.350	26.075	97.425
Pengawas	126.146	82.994	209.140
Eselon V	5.826	2.616	8.442
JF Dosen	42.846	32.084	74.930
JF Guru	439.091	800.434	1.239.525
JF Medis	70.921	295.712	366.633
JF Teknis	234.470	198.853	433.323
Pelaksana (JFU)	752.898	590.975	1.343.873
Total	1.762.080	2.033.222	3.795.302

8. Jumlah PNS Instansi Pusat Berdasarkan Jenis Kelamin dan Provinsi

Provinsi	Pria	Wanita	Total
Aceh	17.553	17.084	34.637
Bali	11.570	8.656	20.226
Banten	13.311	8.508	21.819
Bengkulu	5.508	4.674	10.182
Daerah Istimewa Yogyakarta	13.733	10.940	24.673
Daerah Khusus Ibukota Jakarta	104.319	88.273	192.592
Gorontalo	3.921	3.121	7.042
Jambi	7.744	6.188	13.932
Jawa Barat	51.236	35.489	86.725
Jawa Tengah	40.463	32.153	72.616
Jawa Timur	46.213	34.532	80.745
Kalimantan Barat	9.395	5.956	15.351
Kalimantan Selatan	10.388	8.597	18.985
Kalimantan Tengah	6.814	4.974	11.788

Provinsi	Pria	Wanita	Total
Kalimantan Timur	8.555	5.671	14.226
Kalimantan Utara	2.239	1.104	3.343
Kepulauan Bangka Belitung	3.276	2.369	5.645
Kepulauan Riau	7.452	3.444	10.896
Lampung	11.290	8.212	19.502
Maluku	7.768	5.439	13.207
Maluku Utara	5.318	3.656	8.974
Nusa Tenggara Barat	9.343	5.480	14.823
Nusa Tenggara Timur	10.532	5.928	16.460
Papua	5.629	3.462	9.091
Papua Barat	3.163	1.621	4.784
Papua Barat Daya	1.746	789	2.535
Papua Pegunungan	658	212	870
Papua Selatan	1.361	578	1.939
Papua Tengah	1.188	399	1.587

Provinsi	Pria	Wanita	Total
Riau	9.350	7.001	16.351
Sulawesi Barat	3.762	2.796	6.558
Sulawesi Selatan	21.593	18.577	40.170
Sulawesi Tengah	7.744	5.120	12.864
Sulawesi Tenggara	8.028	4.851	12.879
Sulawesi Utara	8.358	6.860	15.218
Sumatera Barat	12.180	13.869	26.049
Sumatera Selatan	11.908	10.889	22.797
Sumatera Utara	20.474	19.482	39.956
Luar Negeri	9	2	11
Total	525.092	406.956	932.048

9. Jumlah PNS Instansi Daerah Berdasarkan Jenis Kelamin dan Provinsi

Provinsi	Pria	Wanita	Total
Aceh	46.072	74.257	120.329
Bali	26.683	27.329	54.012
Banten	28.312	36.386	64.698
Bengkulu	18.276	24.827	43.103
Daerah Istimewa Yogyakarta	16.867	24.764	41.631
Daerah Khusus Ibukota Jakarta	23.894	28.960	52.854
Gorontalo	9.325	16.919	26.244
Jambi	23.708	31.207	54.915
Jawa Barat	114.761	135.717	250.478
Jawa Tengah	117.187	154.186	271.373
Jawa Timur	133.206	158.353	291.559
Kalimantan Barat	31.441	35.737	67.178
Kalimantan Selatan	27.642	35.819	63.461

Provinsi	Pria	Wanita	Total
Kalimantan Timur	28.330	31.089	59.419
Kalimantan Utara	9.733	9.362	19.095
Kepulauan Bangka Belitung	10.996	15.079	26.075
Kepulauan Riau	12.575	15.805	28.380
Lampung	36.341	51.682	88.023
Maluku	19.970	30.302	50.272
Maluku Utara	16.561	21.130	37.691
Nusa Tenggara Barat	34.321	32.541	66.862
Nusa Tenggara Timur	44.610	53.868	98.478
Papua	18.379	17.838	36.217
Papua Barat	12.586	10.508	23.094
Papua Barat Daya	9.109	9.328	18.437
Papua Pegunungan	13.694	6.562	20.256
Papua Selatan	7.679	6.856	14.535
Papua Tengah	13.495	9.355	22.850

Provinsi	Pria	Wanita	Total
Riau	30.674	48.145	78.819
Sulawesi Barat	13.273	15.413	28.686
Sulawesi Selatan	54.432	85.966	140.398
Sulawesi Tengah	29.729	39.877	69.606
Sulawesi Tenggara	30.959	36.897	67.856
Sulawesi Utara	19.815	34.538	54.353
Sumatera Barat	29.134	61.892	91.026
Sumatera Selatan	37.863	59.996	97.859
Sumatera Utara	58.893	105.195	164.088
Total	1.236.988	1.626.266	2.863.254



TABEL PENYAJIAN DATA PPPK

1. Jumlah PPPK Berdasarkan Kelompok Jabatan dan Jenis Kelamin

Jabatan	Pria	Wanita	Total
JPT Madya	4	1	5
Tenaga Dosen	788	556	1.344
Tenaga Guru	110.968	223.104	334.072
Tenaga Kesehatan	2.133	7.528	9.661
Tenaga Penyuluh Pertanian	8.082	3.930	12.012
Tenaga Teknis	38.799	89.800	128.599
Tenaga Pendidik	915	519	1.434
Total	161.689	325.438	487.127

2. Jumlah PPPK Berdasarkan Tingkat Pendidikan dan Jenis Kelamin

Tingkat Pendidikan	Pria	Wanita	Total
SMP	9	0	9
SMA	4.976	1.446	6.422
Diploma I	7	1	8
Diploma II	335	77	412
Diploma III	10.139	32.051	42.190
Diploma IV	655	2.130	2.785
S1	143.333	286.054	429.387
S2	2.060	3.556	5.616
S3	175	123	298
Total	161.689	325.438	487.127

3. Jumlah PPPK Berdasarkan Golongan dan Jenis Kelamin

Golongan	Pria	Wanita	Total
Gol. I	9	24	33
Gol. III	9	14	23
Gol. V	4.998	1.447	6.445
Gol. VI	324	75	399
Gol. VII	10.140	32.055	42.195
Gol. VIII		1	1
Gol. IX	141.841	283.962	425.803
Gol. X	3.847	7.442	11.289
Gol. XI	410	337	747
Gol. XIII	88	76	164
Gol. XV	1		1
Gol. XVI	11	2	13
Gol. XVII	11	3	14
Total	161.689	325.438	487.127

4. Jumlah PPPK Berdasarkan Kelompok Usia dan Jenis Kelamin

Usia	Pria	Wanita	Total
21 - 30	25.812	66.305	92.117
31 - 40	80.711	158.847	239.558
41 - 50	42.628	81.453	124.081
51 - 60	12.464	18.793	31.257
diatas 60	74	40	114
Total	161.689	325.438	487.127

5. Jumlah PPPK Instansi Pusat Per Provinsi dan Jenis Kelamin

Provinsi	Pria	Wanita	Total
Aceh	403	600	1.003
Bali	155	258	413
Banten	130	160	290
Bengkulu	72	113	185
Daerah Istimewa Yogyakarta	232	286	518
Daerah Khusus Ibukota Jakarta	1.174	1.733	2.907
Gorontalo	49	37	86
Jambi	102	165	267
Jawa Barat	937	884	1.821
Jawa Tengah	804	1.037	1.841
Jawa Timur	877	819	1.696
Kalimantan Barat	186	110	296
Kalimantan Selatan	100	120	220
Kalimantan Tengah	67	55	122

Provinsi	Pria	Wanita	Total
Kalimantan Timur	92	77	169
Kalimantan Utara	112	69	181
Kepulauan Bangka Belitung	158	110	268
Kepulauan Riau	174	124	298
Lampung	130	150	280
Maluku	113	98	211
Maluku Utara	17	50	67
Nusa Tenggara Barat	114	158	272
Nusa Tenggara Timur	184	214	398
Papua	135	129	264
Papua Barat	35	22	57
Papua Barat Daya	4	10	14
Papua Pegunungan	4	2	6
Papua Selatan	22	21	43
Papua Tengah	6	1	7

Provinsi	Pria	Wanita	Total
Riau	110	76	186
Sulawesi Barat	196	317	513
Sulawesi Selatan	881	2.176	3.057
Sulawesi Tengah	114	141	255
Sulawesi Tenggara	275	400	675
Sulawesi Utara	131	145	276
Sumatera Barat	255	708	963
Sumatera Selatan	165	429	594
Sumatera Utara	262	452	714
Luar Negeri		1	1
Total	8.981	12.458	21.439

6. Jumlah PPPK Instansi Daerah Per Provinsi dan Jenis Kelamin

Provinsi	Pria	Wanita	Total
Aceh	2.776	7.306	10.082
Bali	2.603	4.565	7.168
Banten	5.816	11.940	17.756
Bengkulu	798	1.829	2.627
Daerah Istimewa Yogyakarta	1.786	4.041	5.827
Daerah Khusus Ibukota Jakarta	3.609	7.091	10.700
Gorontalo	731	2.773	3.504
Jambi	209	677	886
Jawa Barat	24.500	41.512	66.012
Jawa Tengah	27.778	54.279	82.057
Jawa Timur	26.255	47.017	73.272
Kalimantan Barat	3.370	6.126	9.496
Kalimantan Selatan	2.747	6.993	9.740
Kalimantan Tengah	1.961	4.681	6.642
Kalimantan Timur	1.700	3.553	5.253

Provinsi	Pria	Wanita	Total
Kalimantan Utara	684	1.083	1.767
Kep. Bangka Belitung	736	1.511	2.247
Kepulauan Riau	1.215	3.013	4.228
Lampung	3.673	8.481	12.154
Maluku	681	1.967	2.648
Maluku Utara	381	849	1.230
Nusa Tenggara Barat	4.749	7.339	12.088
Nusa Tenggara Timur	5.842	9.179	15.021
Papua	427	920	1.347
Papua Barat	695	1.690	2.385
Papua Barat Daya	604	1.812	2.416
Papua Pegunungan	107	189	296
Papua Selatan	309	476	785
Papua Tengah	283	524	807
Riau	3.538	8.211	11.749

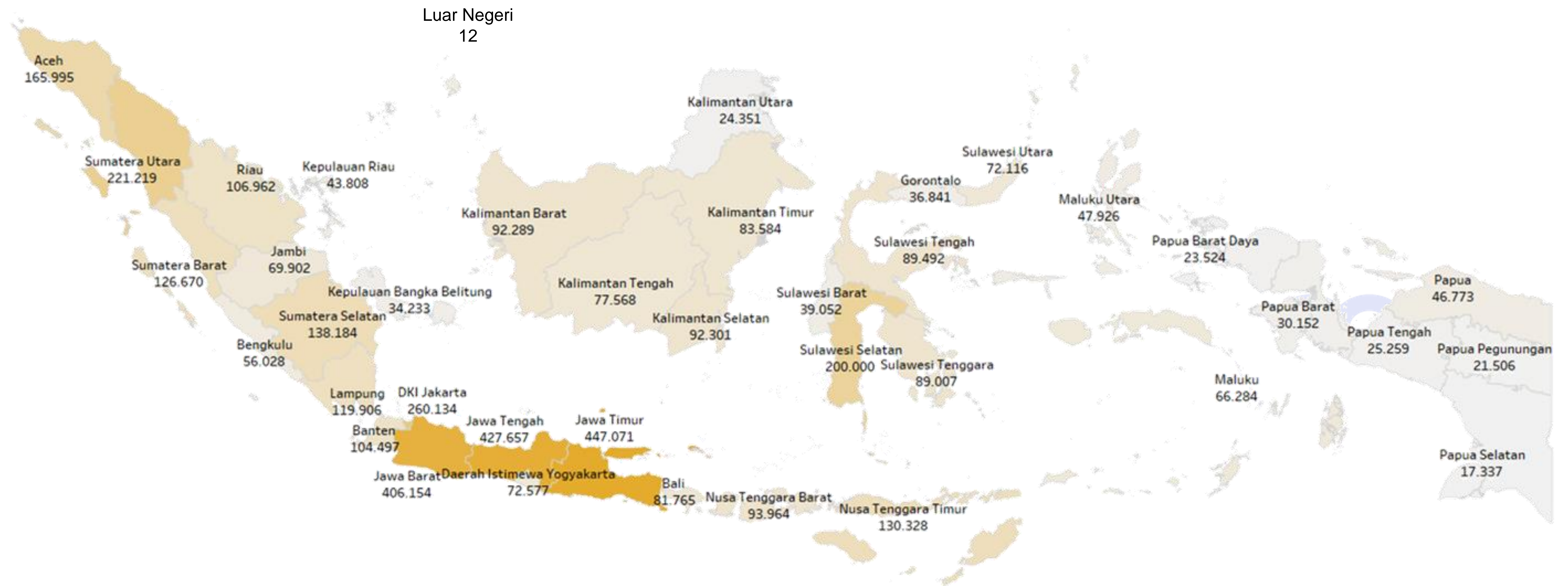
Provinsi	Pria	Wanita	Total
Sulawesi Barat	1.003	2.319	3.322
Sulawesi Selatan	4.132	12.269	16.401
Sulawesi Tengah	1.822	5.013	6.835
Sulawesi Tenggara	1.811	5.879	7.690
Sulawesi Utara	639	1.706	2.345
Sumatera Barat	1.988	6.811	8.799
Sumatera Selatan	4.899	12.117	17.016
Sumatera Utara	4.516	12.023	16.539
Total	152.708	312.980	465.688



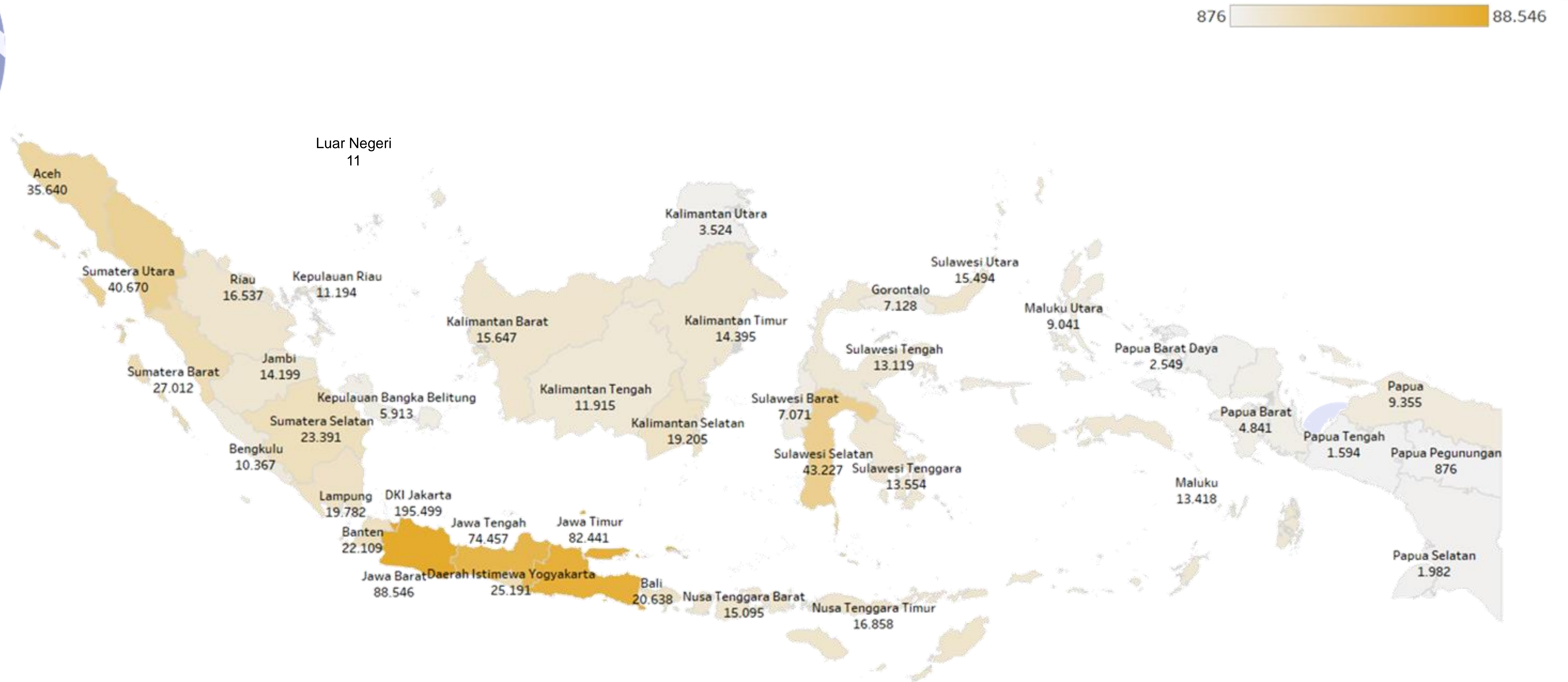
SEBARAN APARATUR SIPIL NEGARA

APARATUR SIPIL NEGARA

17.337 447.071



APARATUR SIPIL NEGARA PADA INSTANSI PUSAT



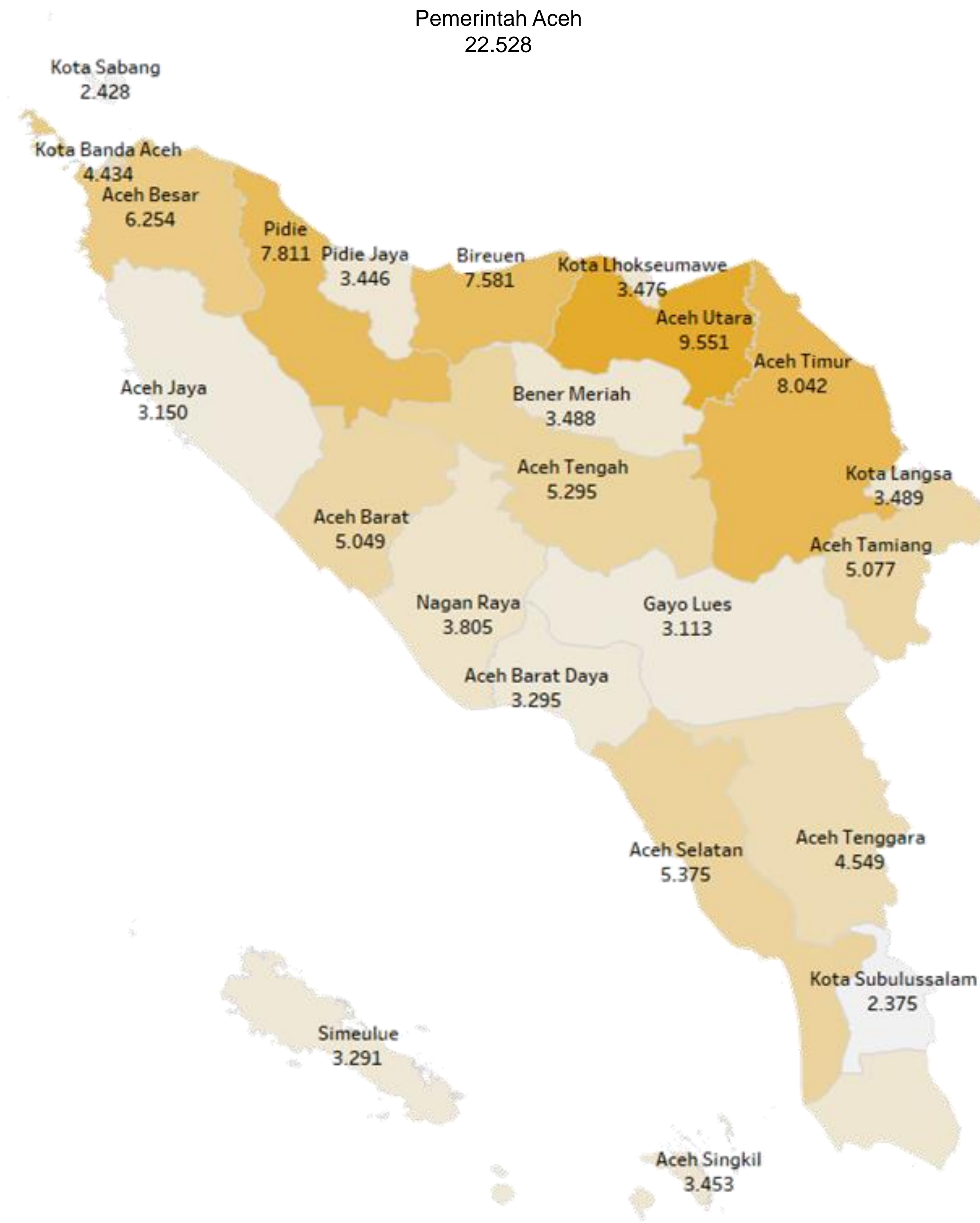
APARATUR SIPIL NEGARA PADA INSTANSI DAERAH





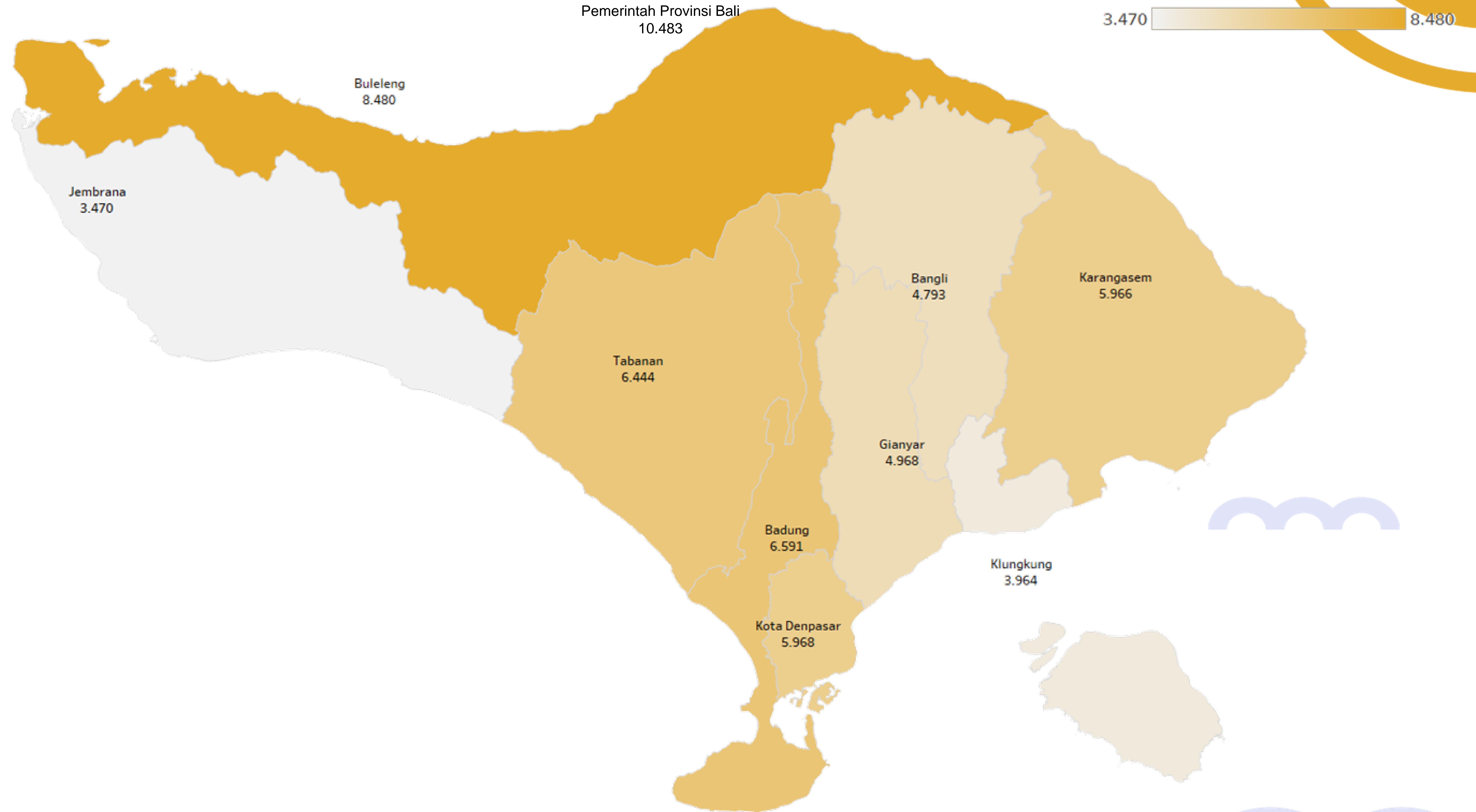
**SEBARAN APARATUR SIPIL NEGARA
INSTANSI DAERAH :
PROVINSI, KOTA DAN KABUPATEN**

Sebaran Aparatur Sipil Negara (Aceh)

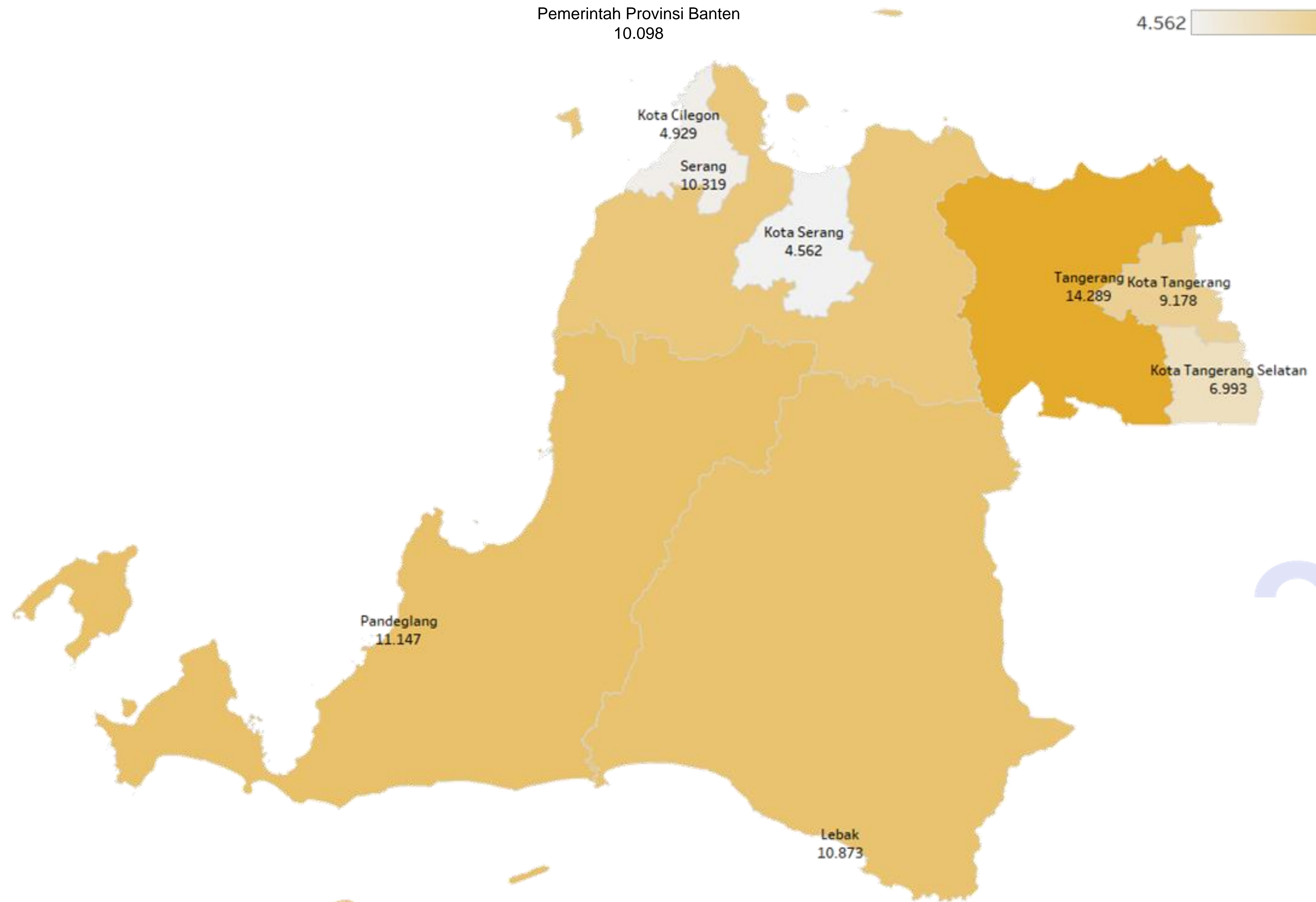


2.375 9.551

Sebaran Aparatur Sipil Negara (Bali)



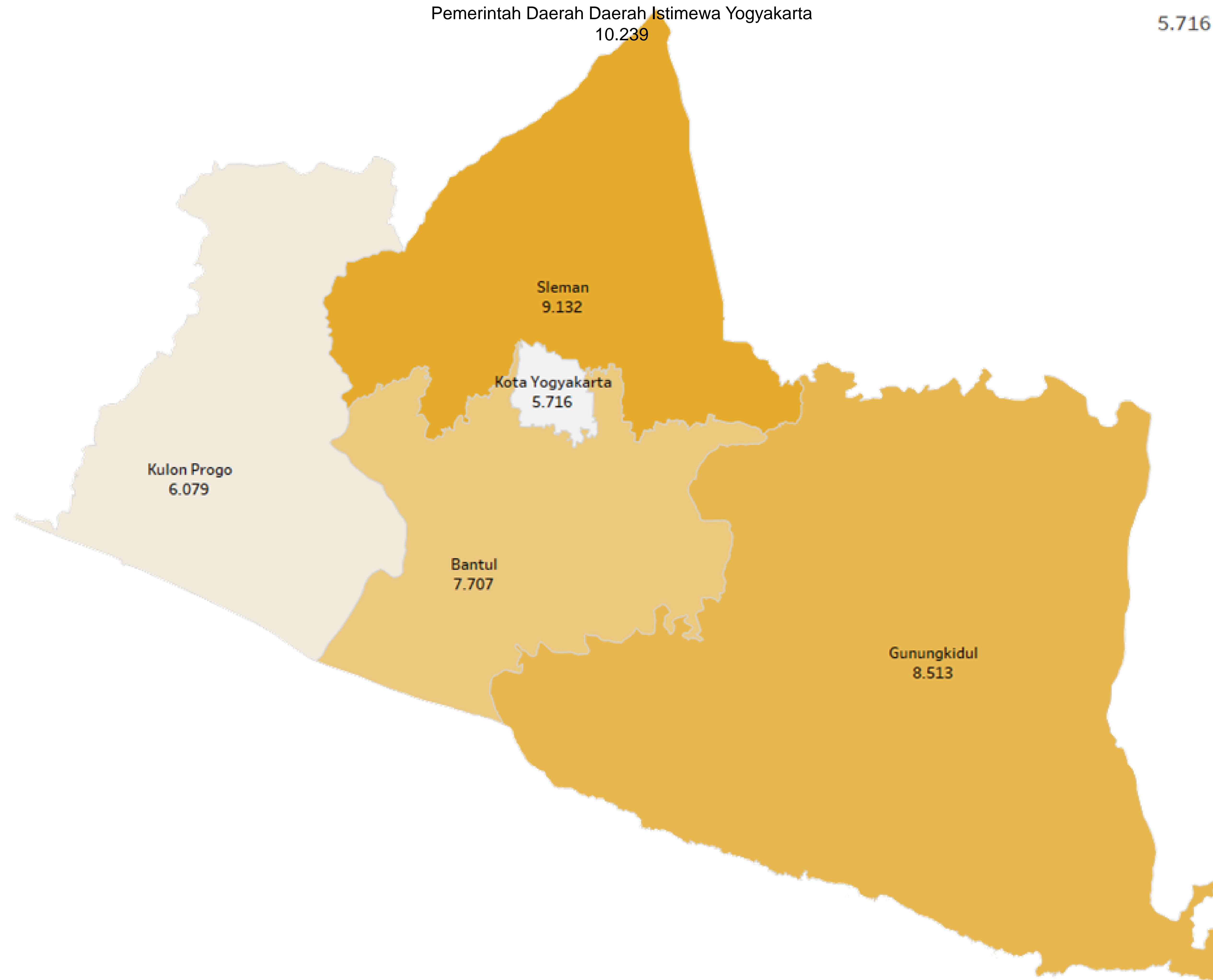
Sebaran Aparatur Sipil Negara (Banten)



Sebaran Aparatur Sipil Negara (Bengkulu)



Sebaran Aparatur Sipil Negara (Daerah Istimewa Yogyakarta)



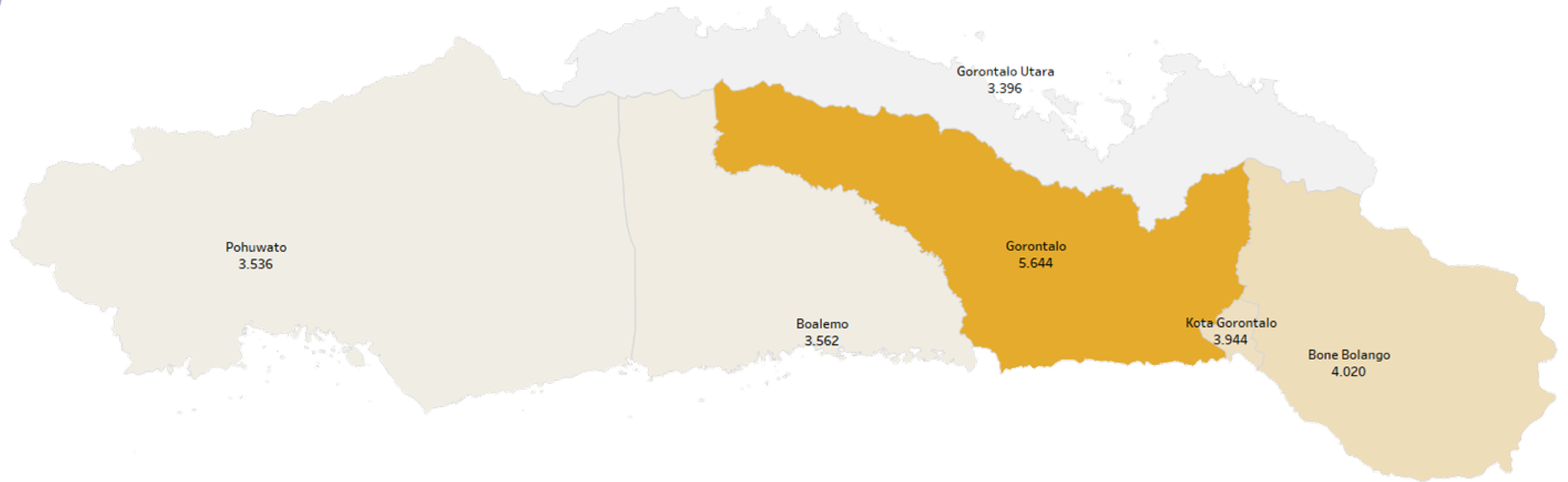
Sebaran Aparatur Sipil Negara (Pemerintah Provinsi)



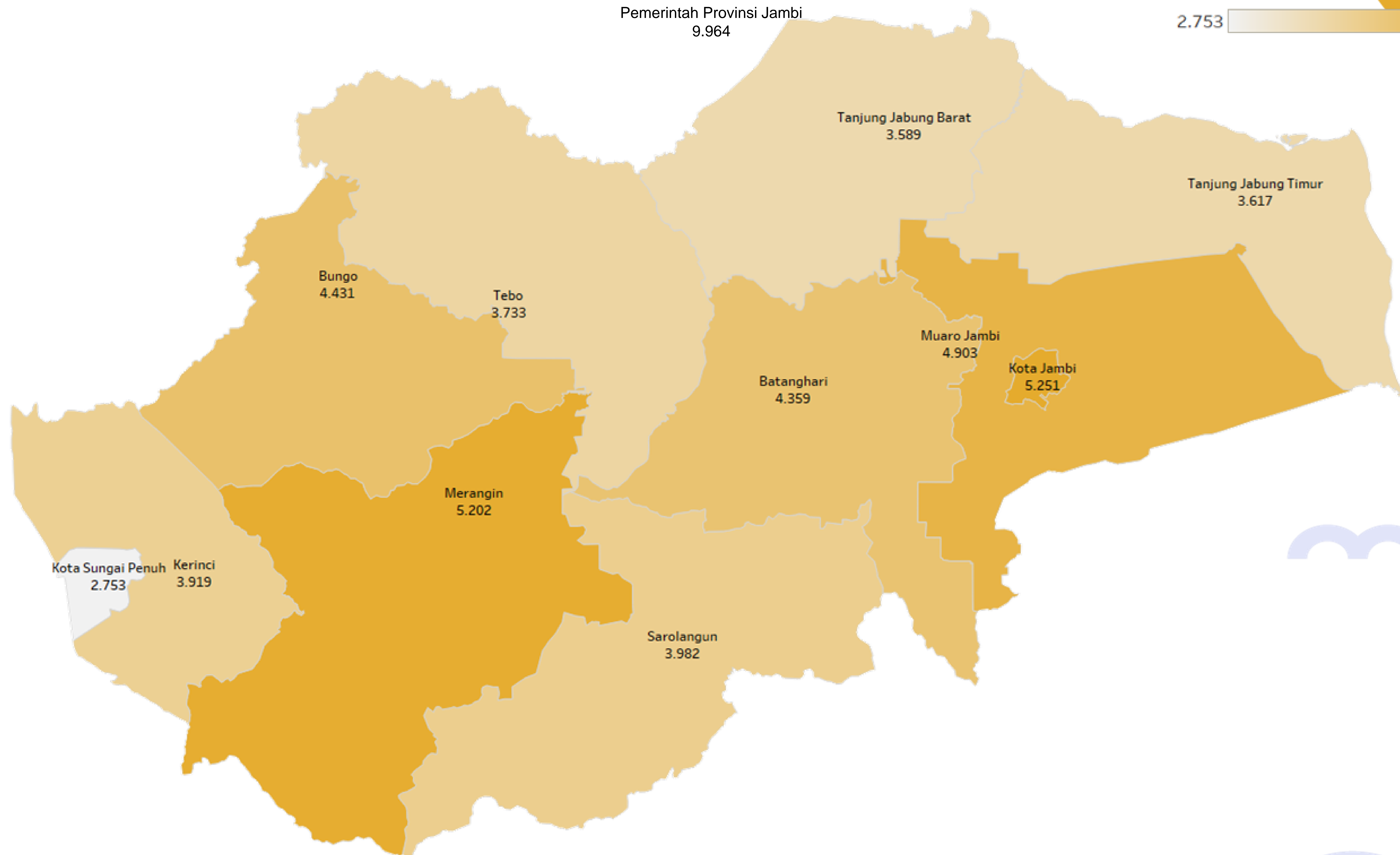
DKI Jakarta
64.635

Sebaran Aparatur Sipil Negara (Gorontalo)

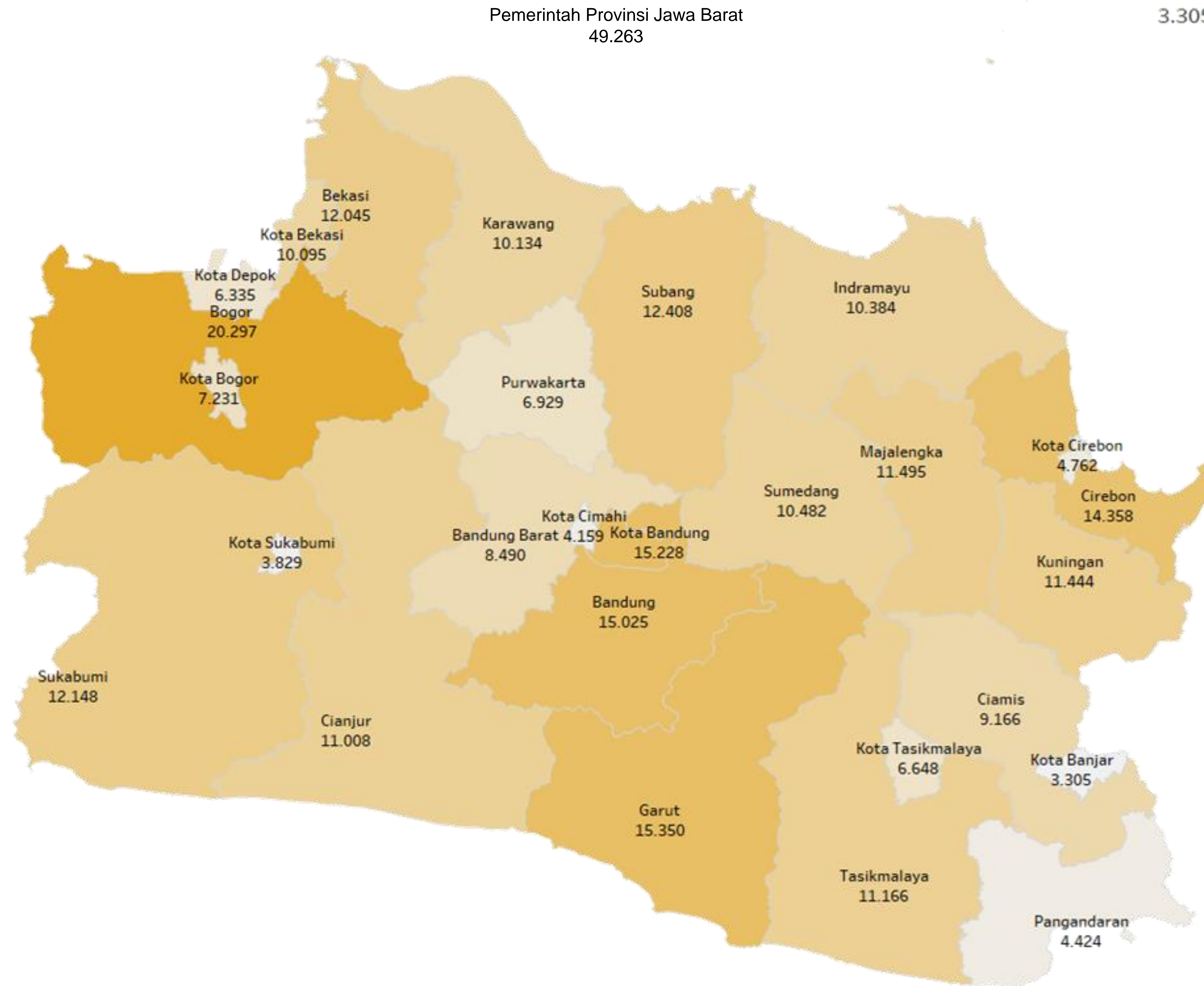
Pemerintah Provinsi Gorontalo
5.611



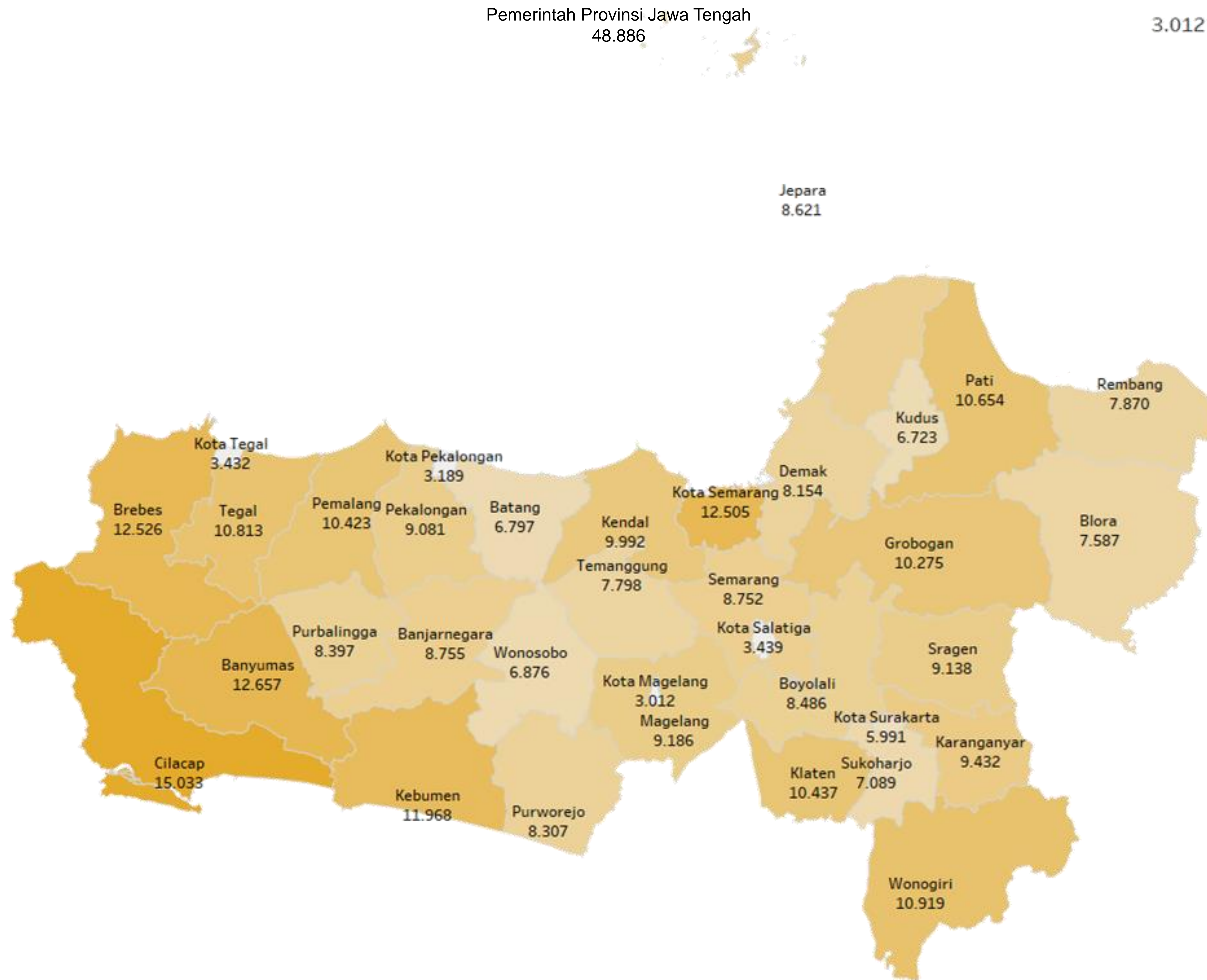
Sebaran Aparatur Sipil Negara (Jambi)



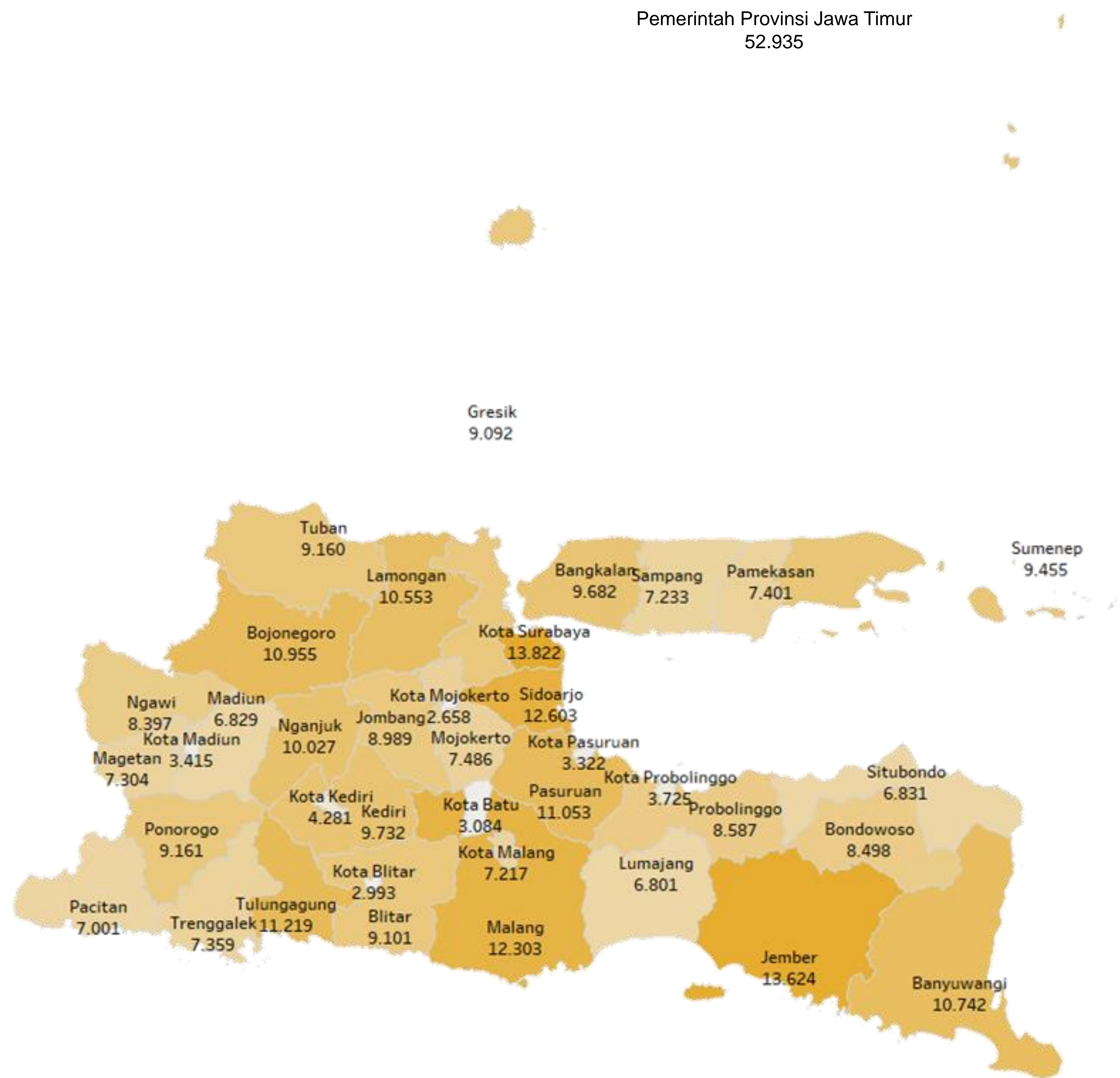
Sebaran Aparatur Sipil Negara (Jawa Barat)



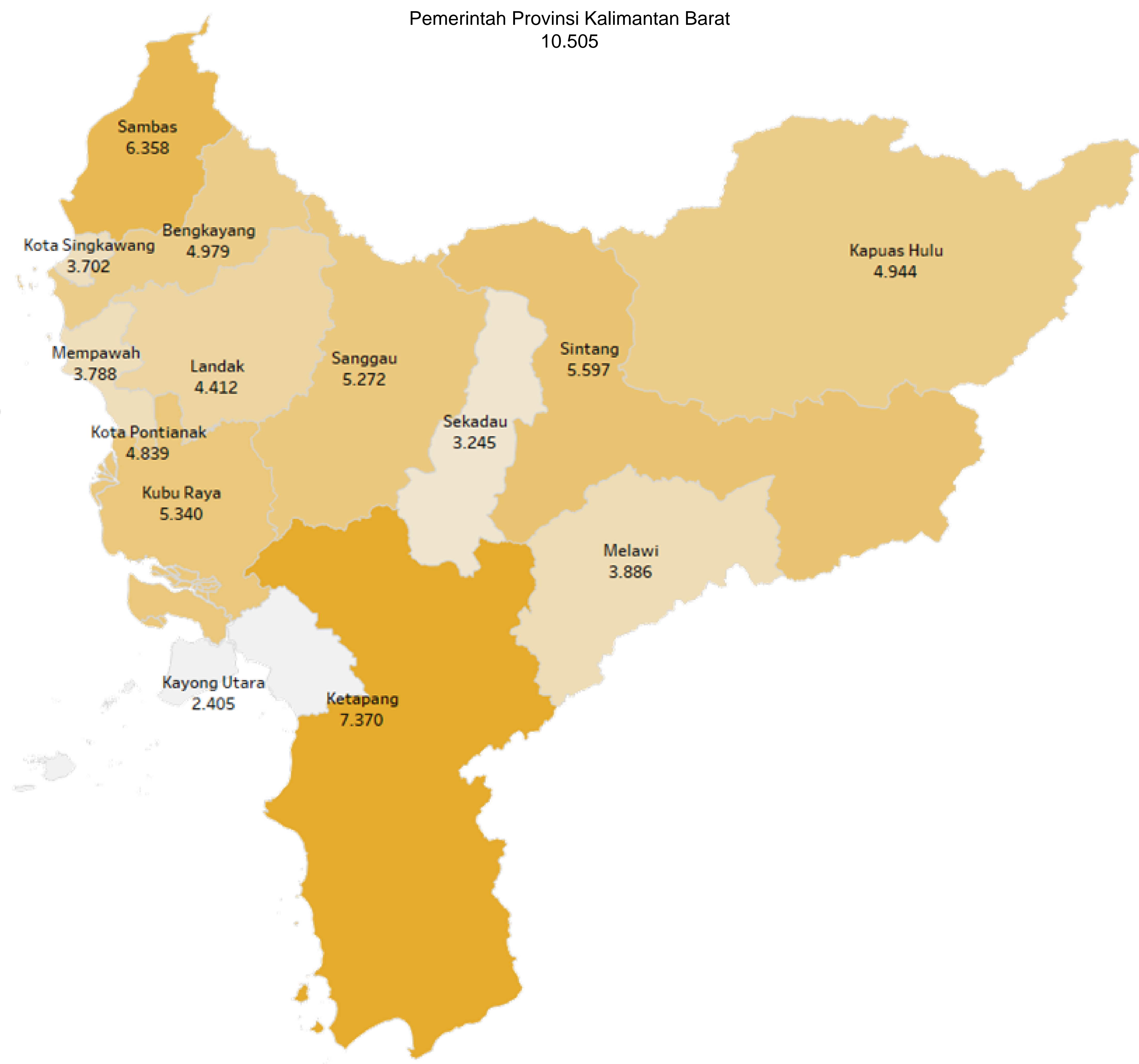
Sebaran Aparatur Sipil Negara (Jawa Tengah)



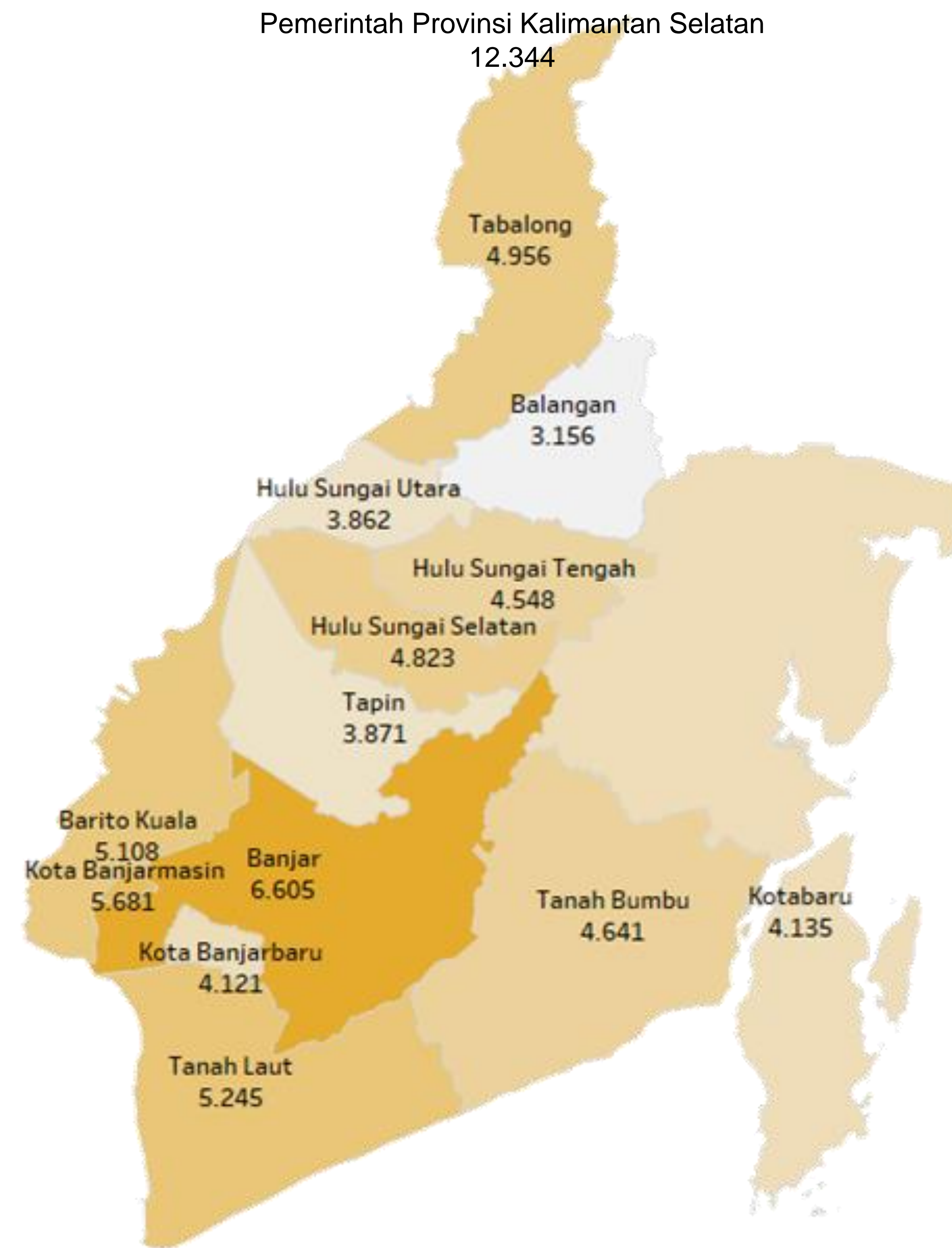
Sebaran Aparatur Sipil Negara (Jawa Timur)



Sebaran Aparatur Sipil Negara (Kalimantan Barat)

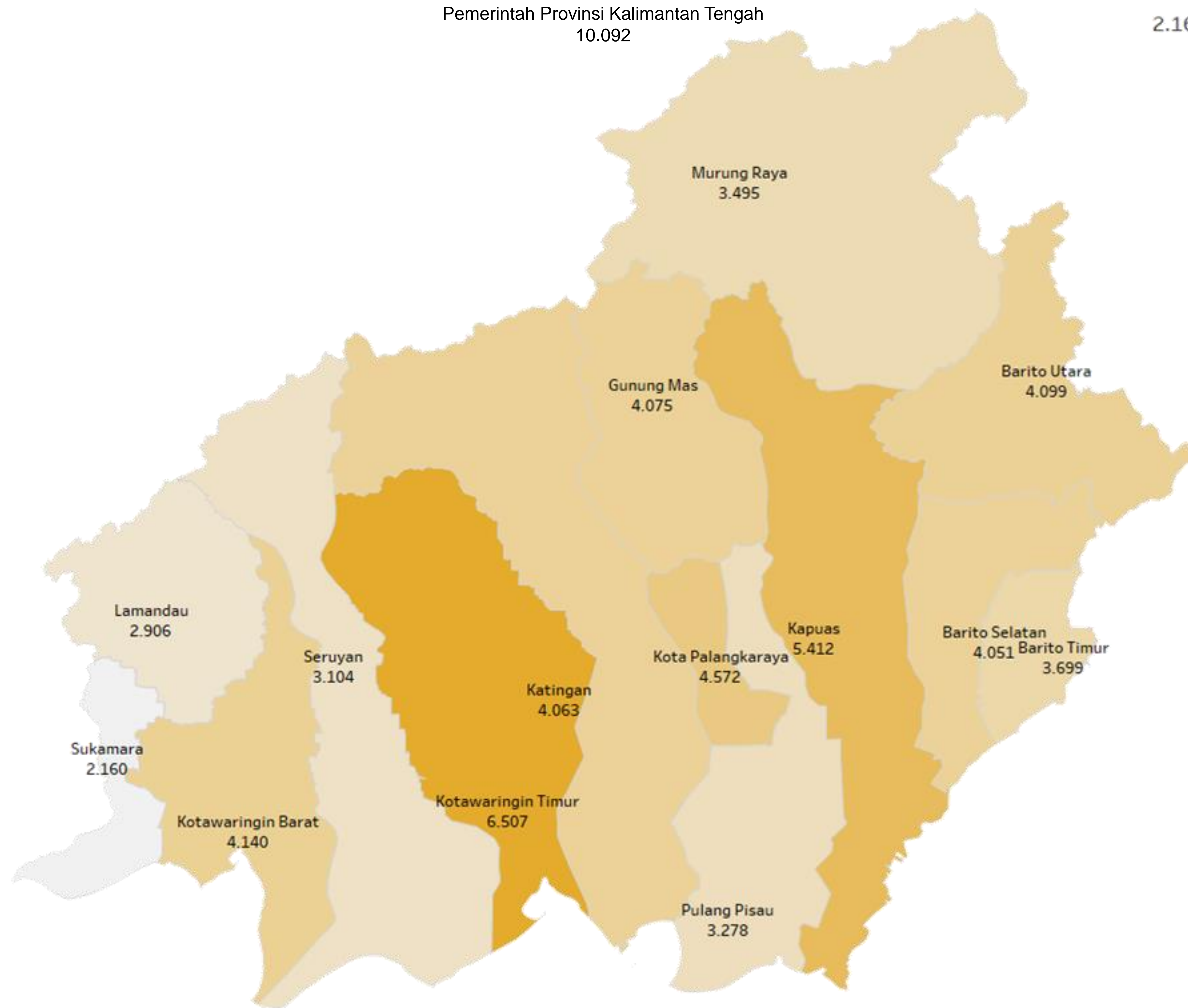


Sebaran Aparatur Sipil Negara (Kalimantan Selatan)



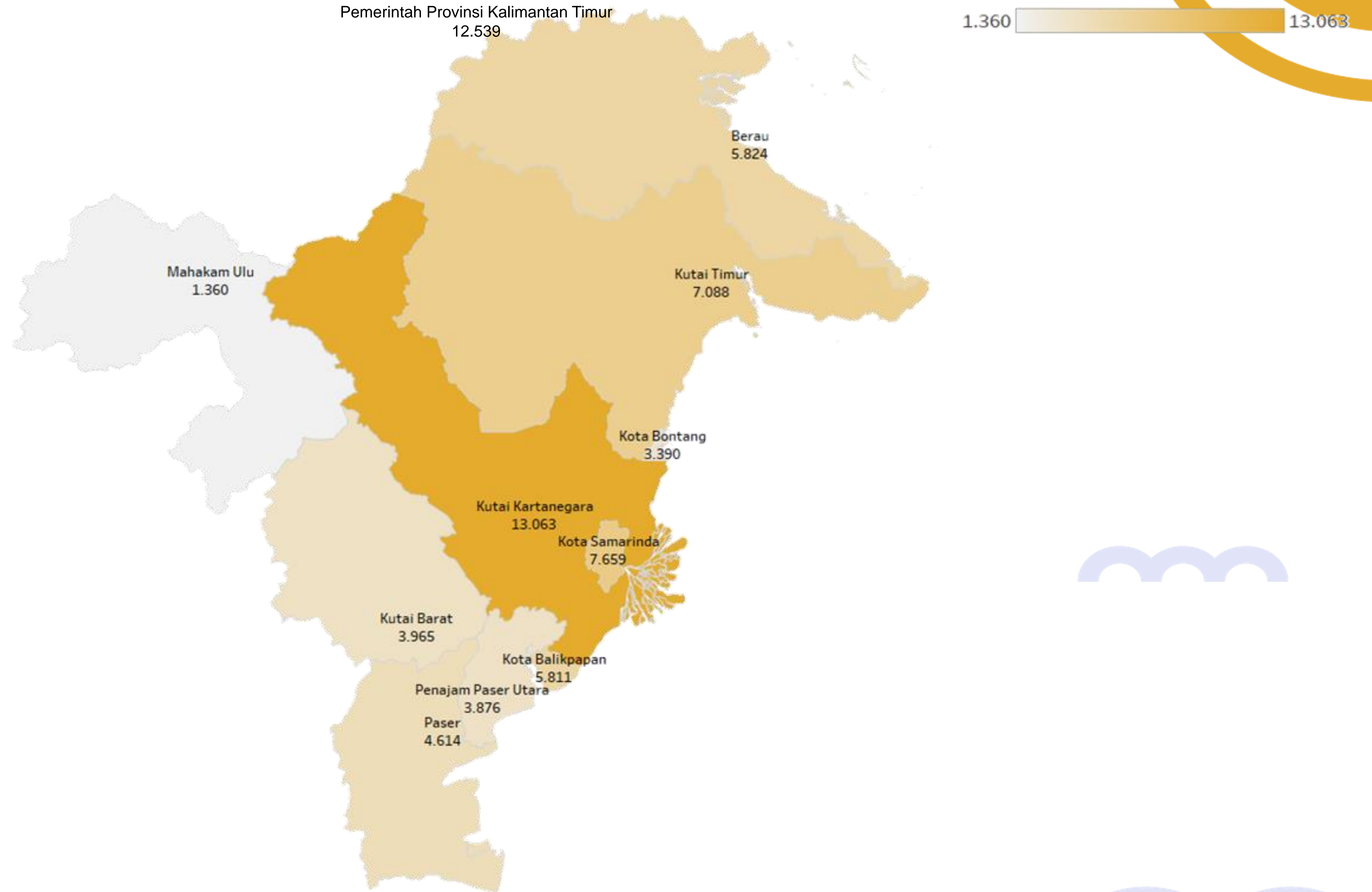
3.156 6.605

Sebaran Aparatur Sipil Negara (Kalimantan Tengah)



2.160 6.507

Sebaran Aparatur Sipil Negara (Kalimantan Timur)

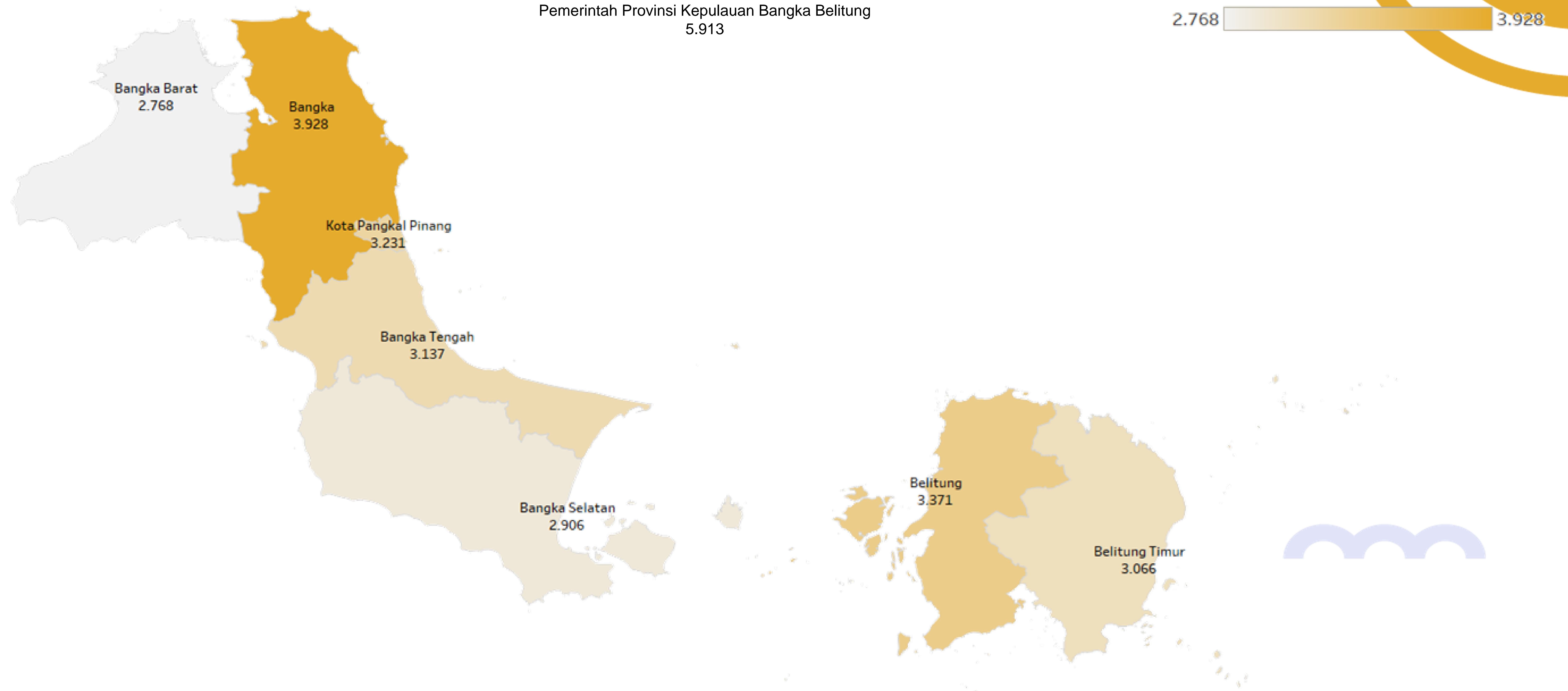


Sebaran Aparatur Sipil Negara (Kalimantan Utara)

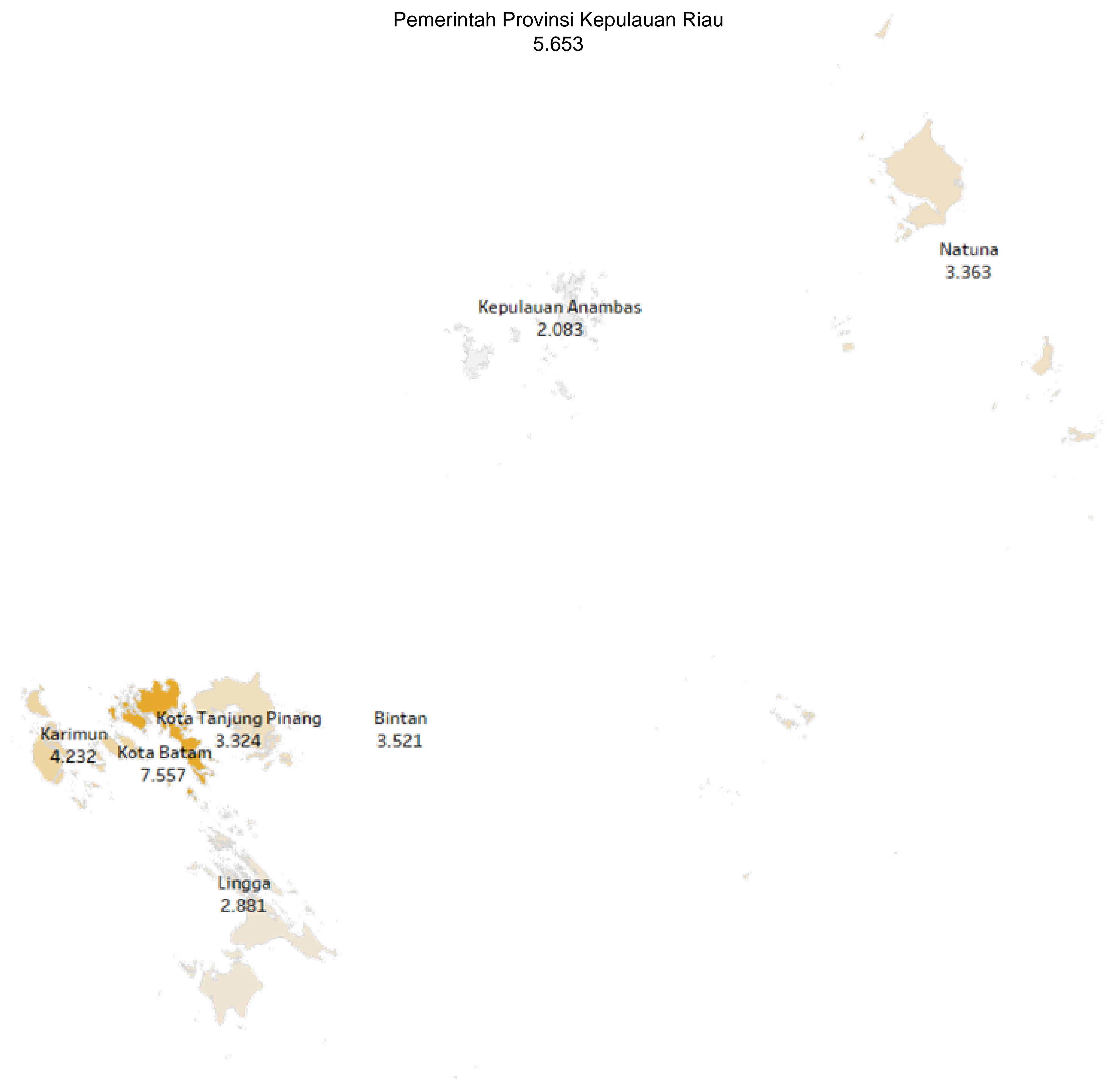


1.795 3.958

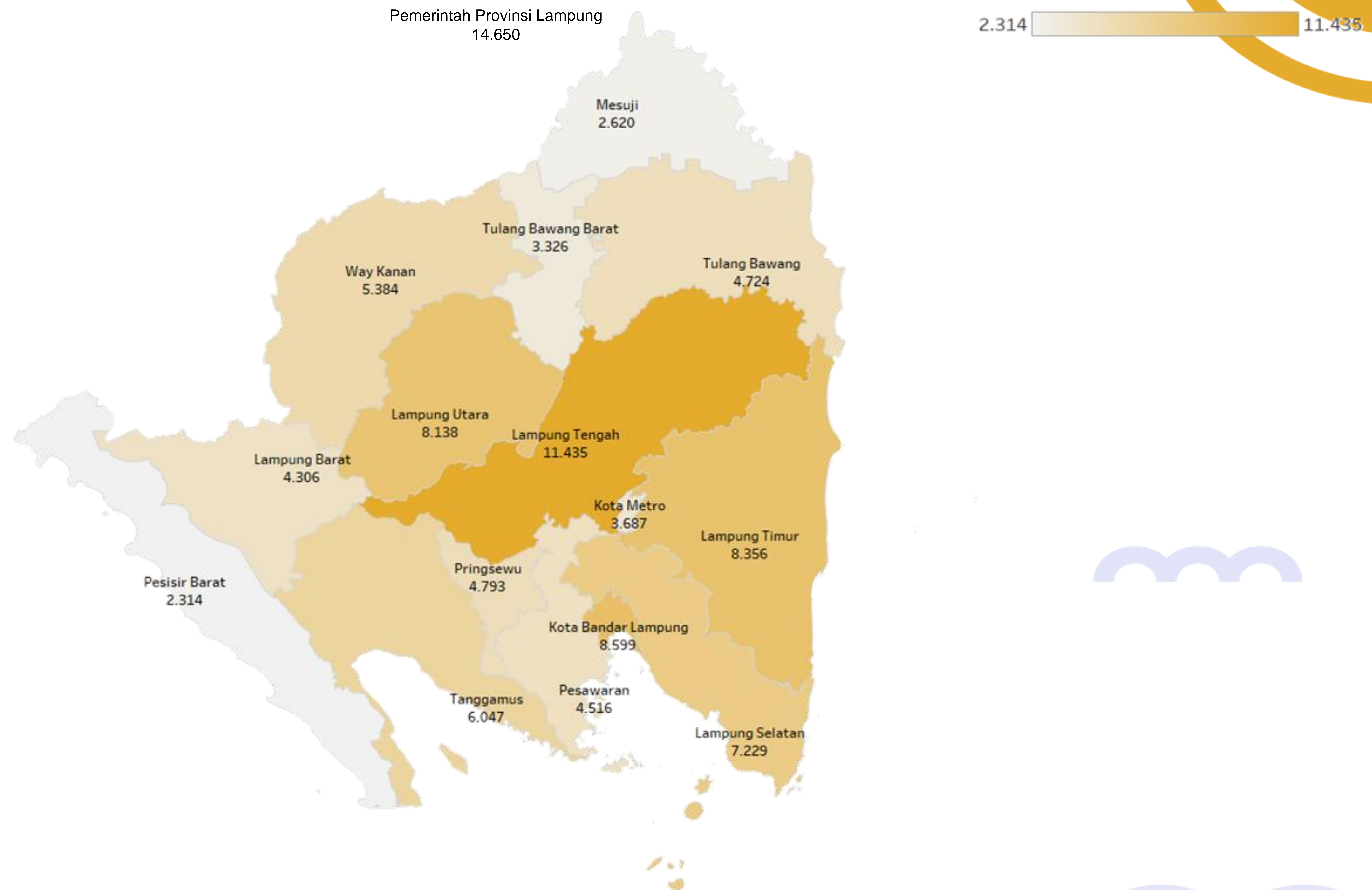
Sebaran Aparatur Sipil Negara (Kepulauan Bangka Belitung)



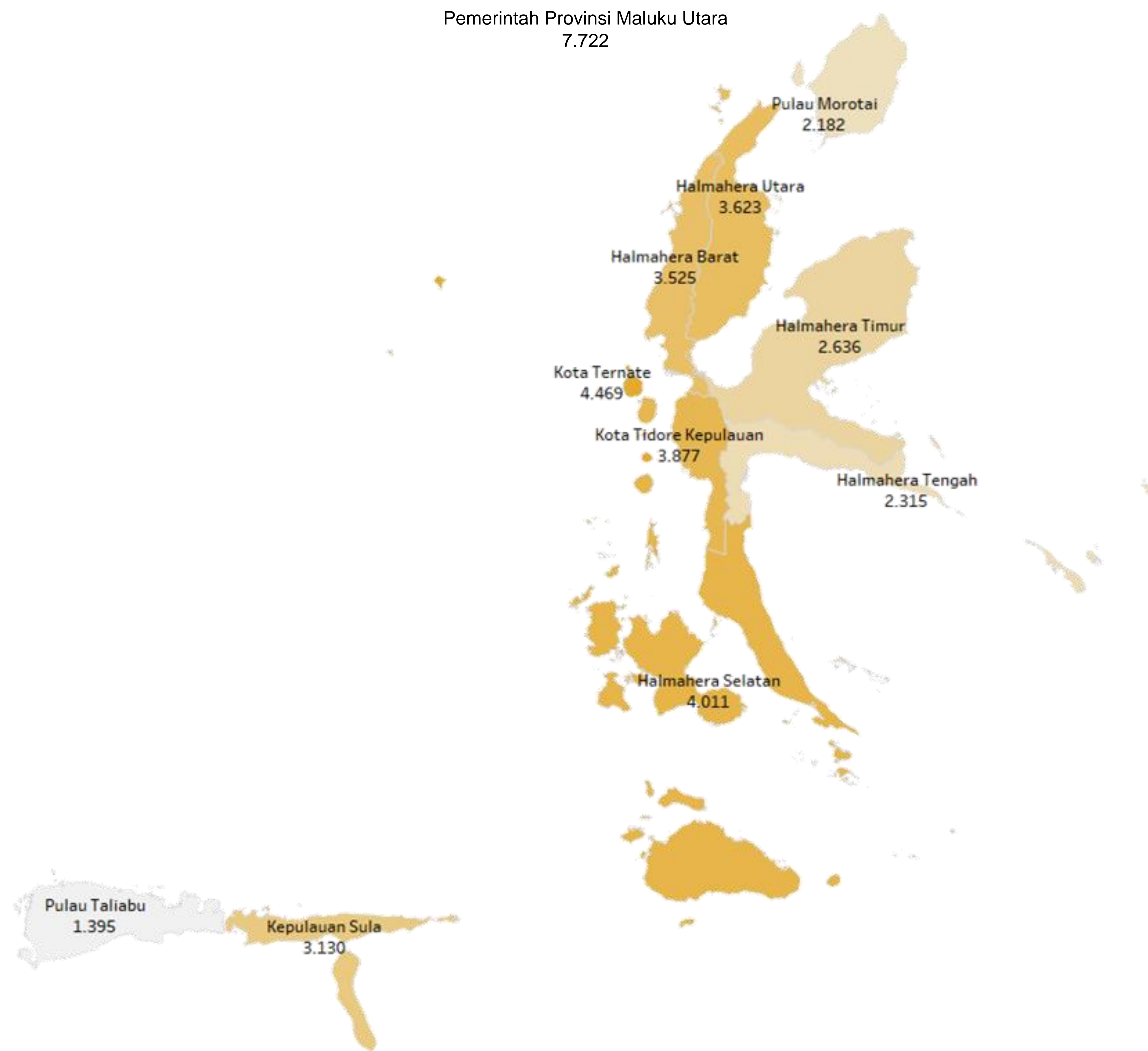
Sebaran Aparatur Sipil Negara (Kepulauan Riau)



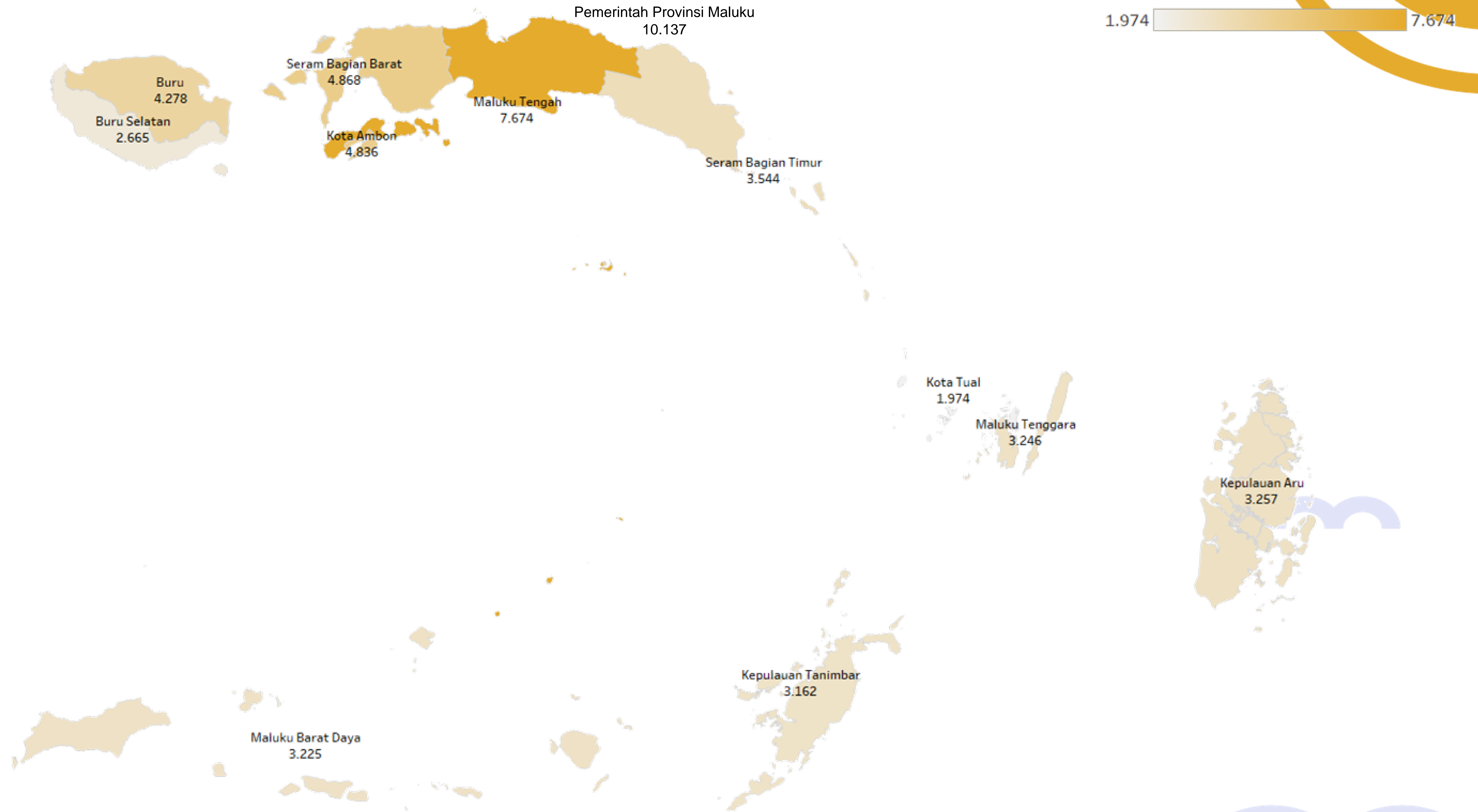
Sebaran Aparatur Sipil Negara (Lampung)



Sebaran Aparatur Sipil Negara (Maluku Utara)



Sebaran Aparatur Sipil Negara (Maluku)



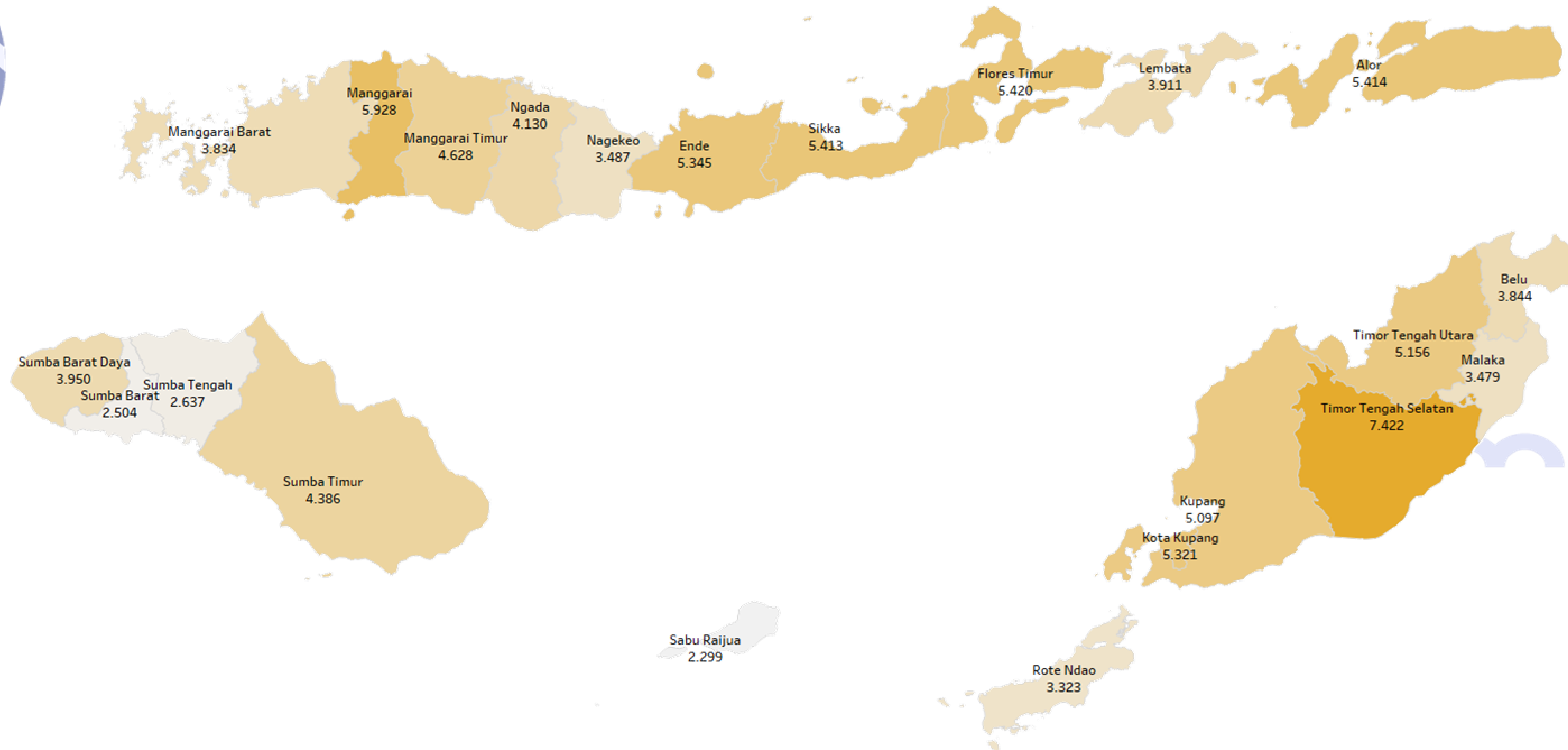

Sebaran Aparatur Sipil Negara (Nusa Tenggara Barat)

Pemerintah Provinsi Nusa Tenggara Barat
15.762



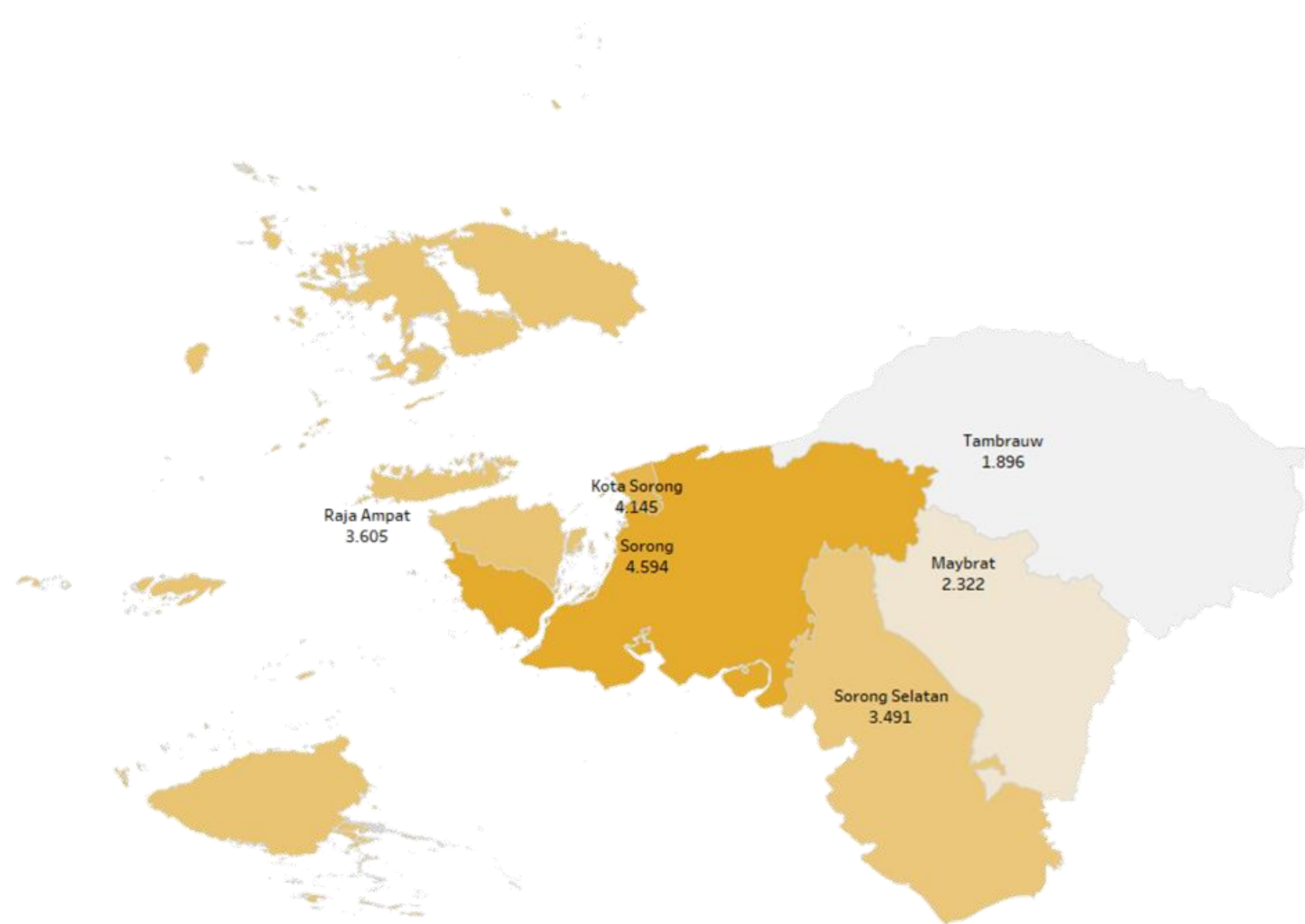
Sebaran Aparatur Sipil Negara (Nusa Tenggara Timur)

Pemerintah Provinsi Nusa Tenggara Timur
16.542

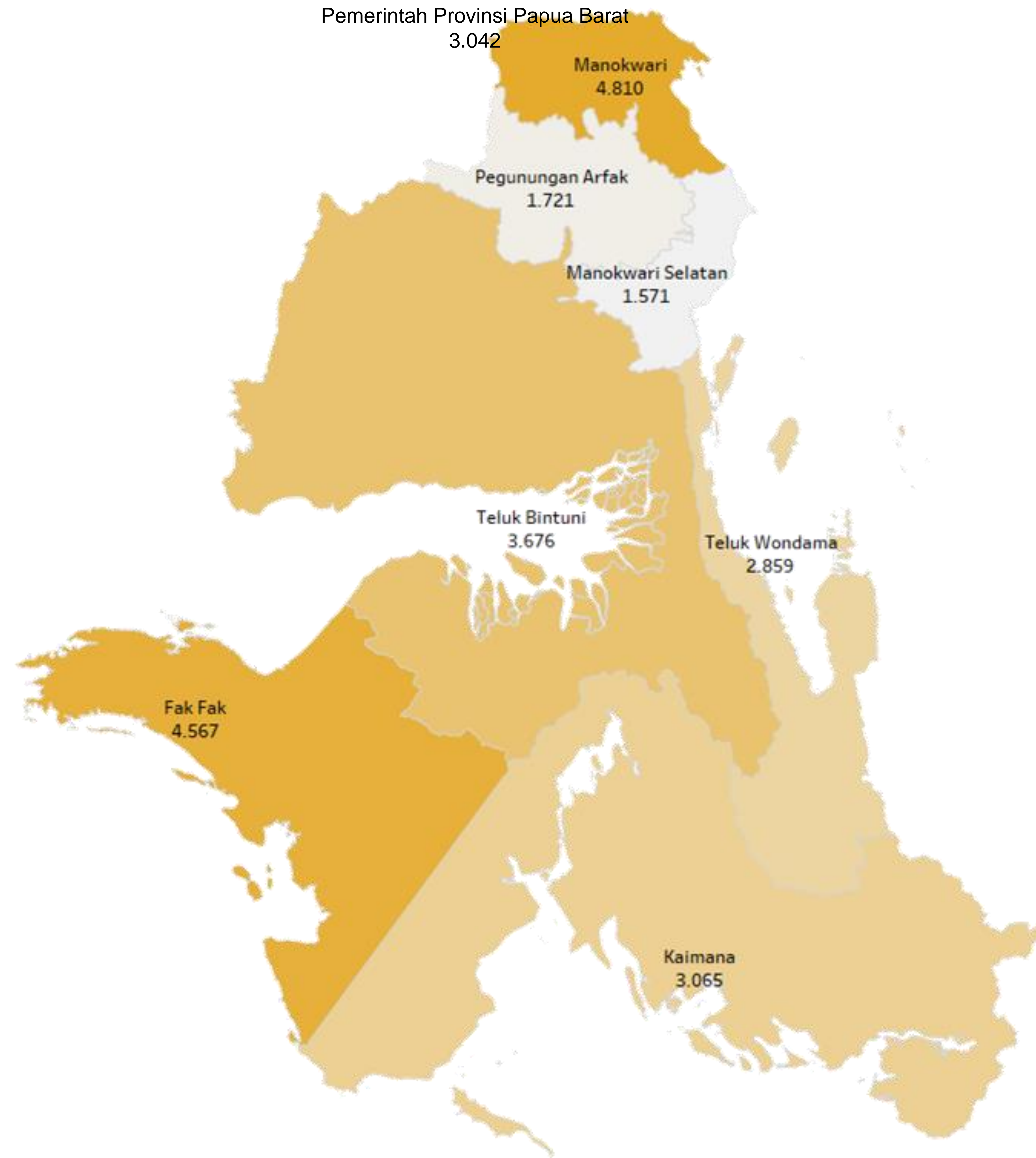


Sebaran Aparatur Sipil Negara (Papua Barat Daya)

Pemerintah Provinsi Papua Barat Daya
922

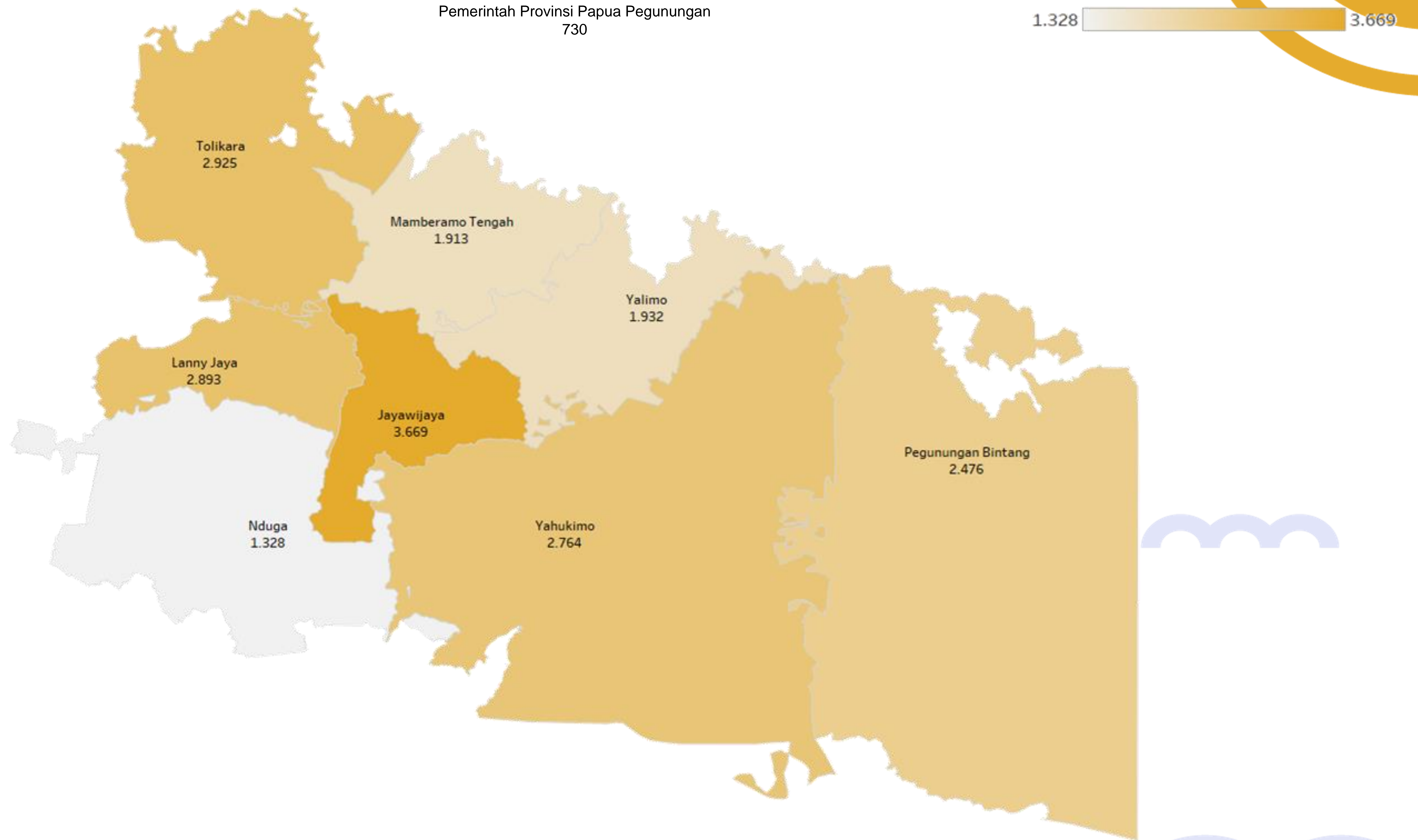


Sebaran Aparatur Sipil Negara (Papua Barat)



1.571 4.810

Sebaran Aparatur Sipil Negara (Papua Pegunungan)



Sebaran Aparatur Sipil Negara (Papua Selatan)

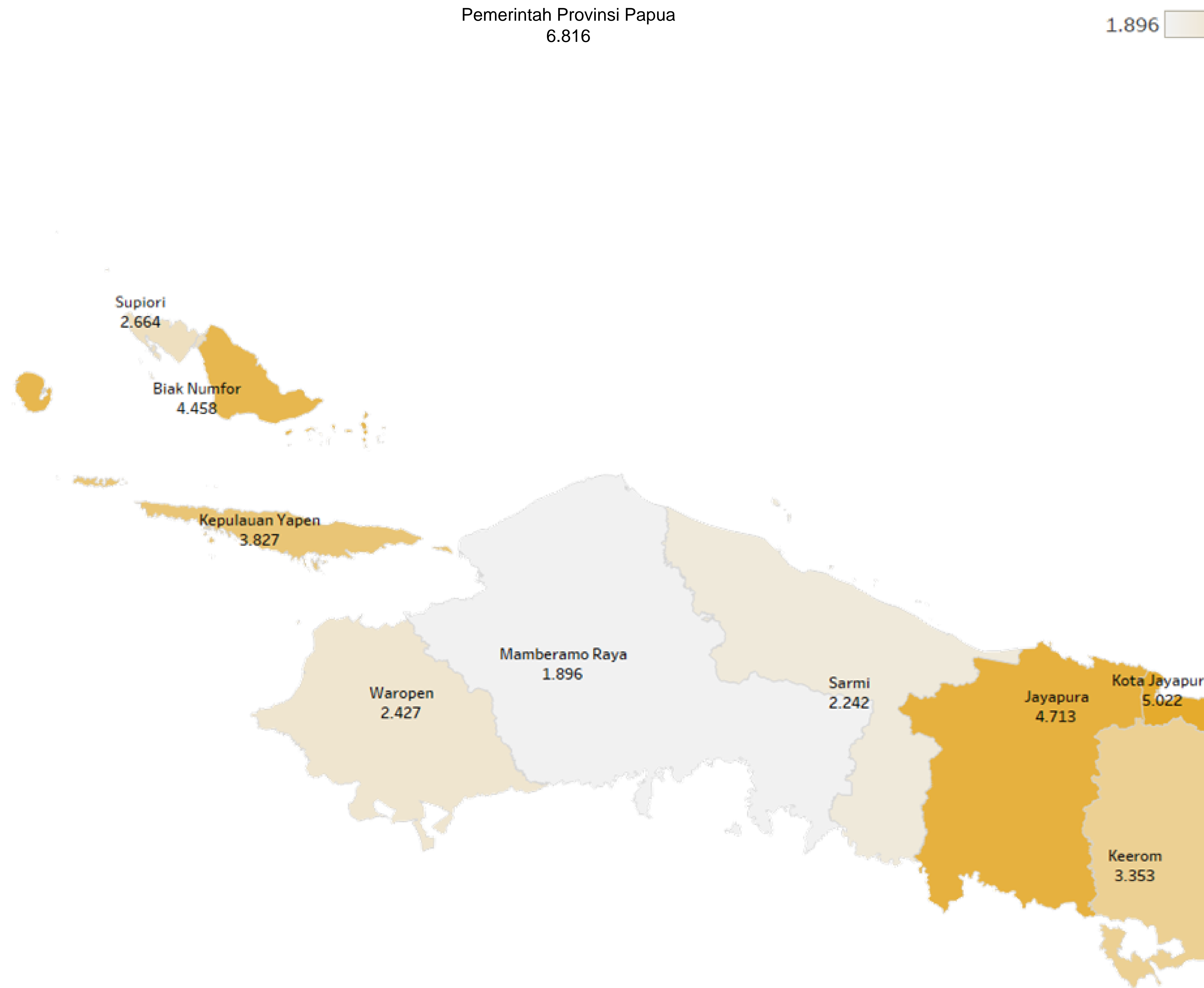


Sebaran Aparatur Sipil Negara (Papua Tengah)

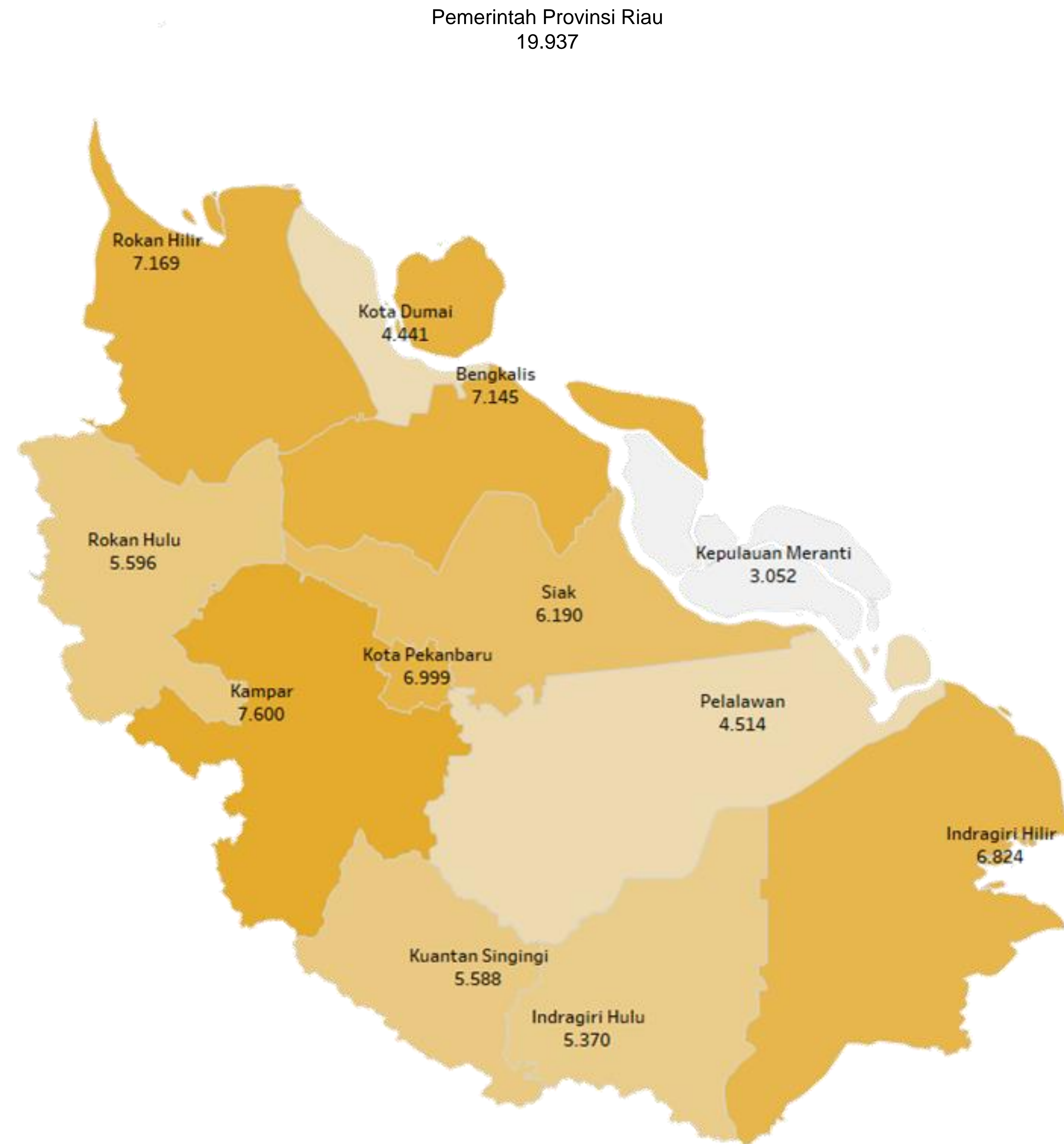
Pemerintah Provinsi Papua Tengah
816



Sebaran Aparatur Sipil Negara (Papua)

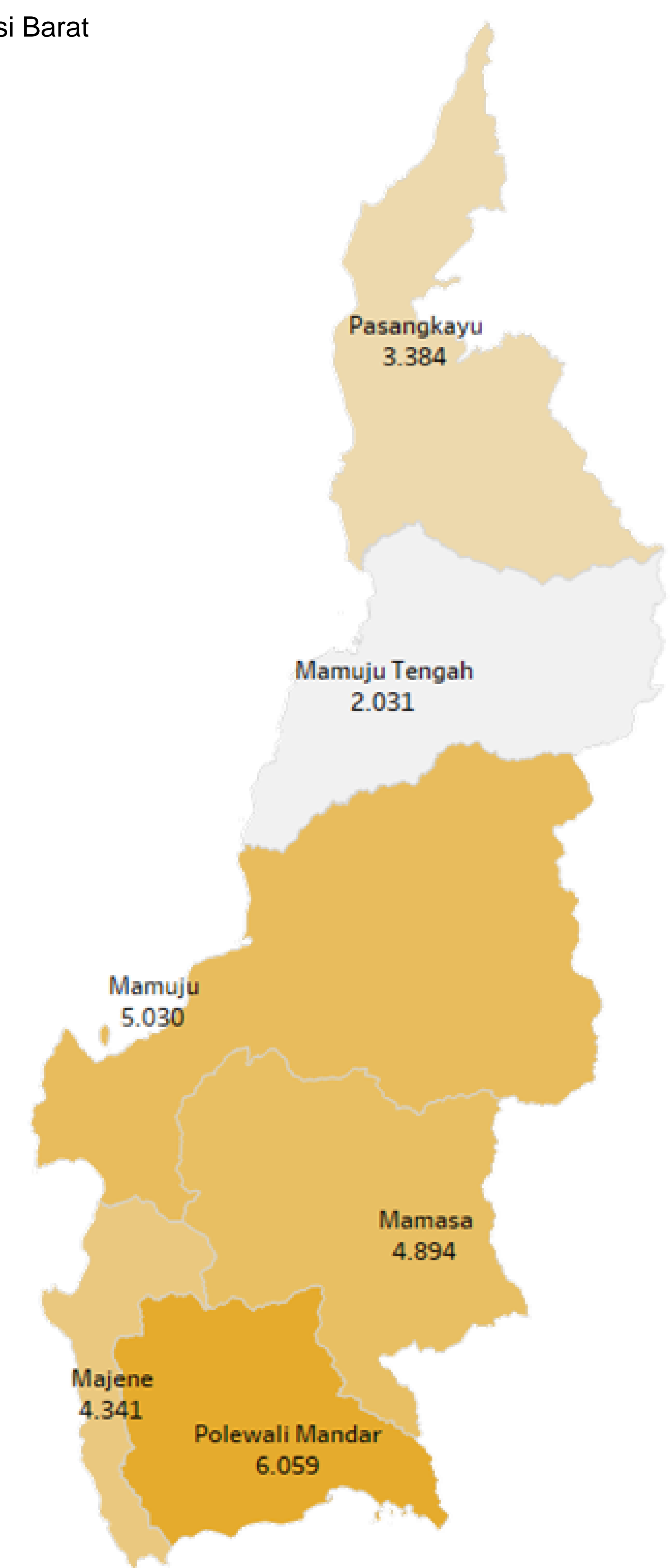


Sebaran Aparatur Sipil Negara (Riau)

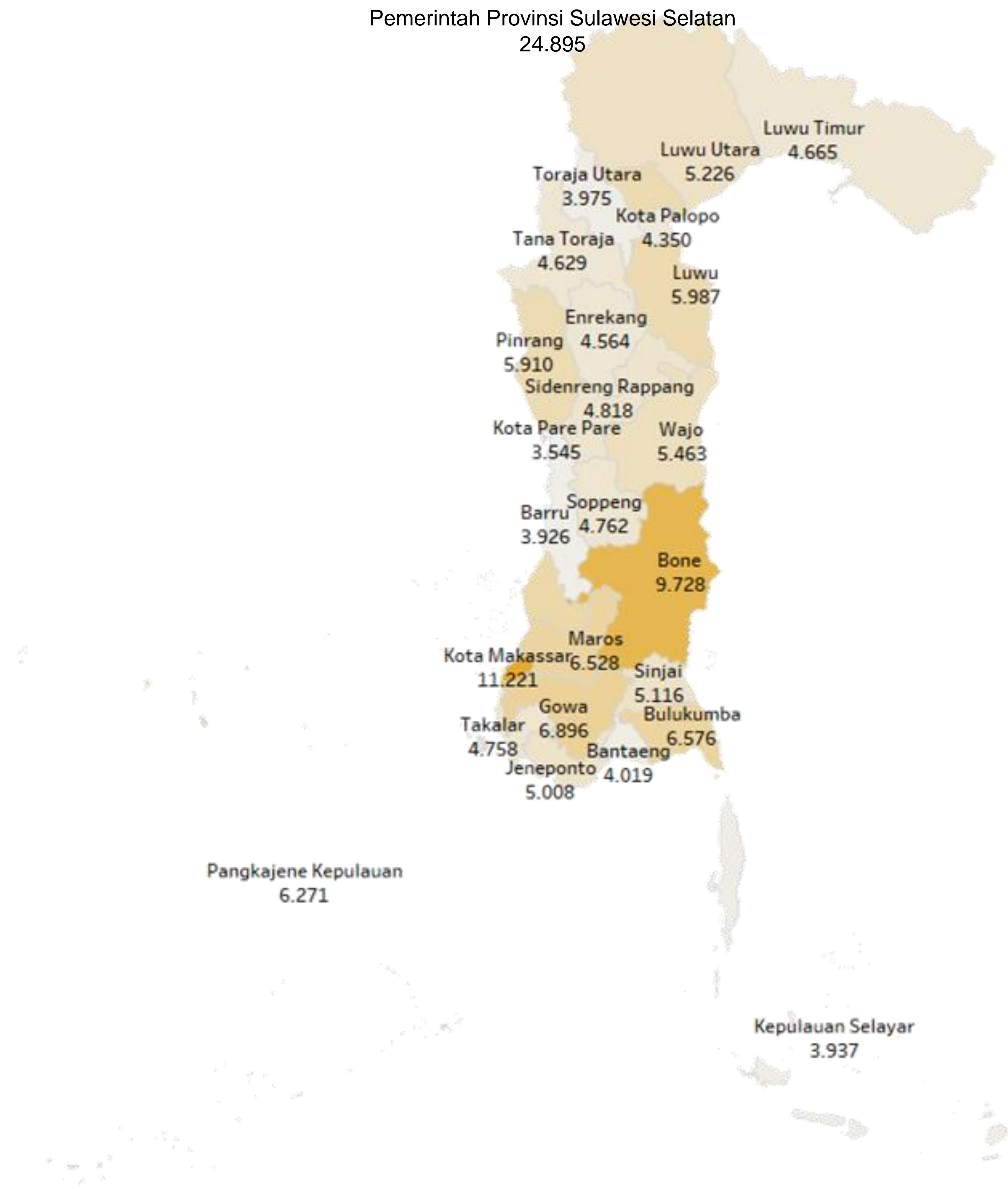


Sebaran Aparatur Sipil Negara (Sulawesi Barat)

Pemerintah Provinsi Sulawesi Barat
6.242



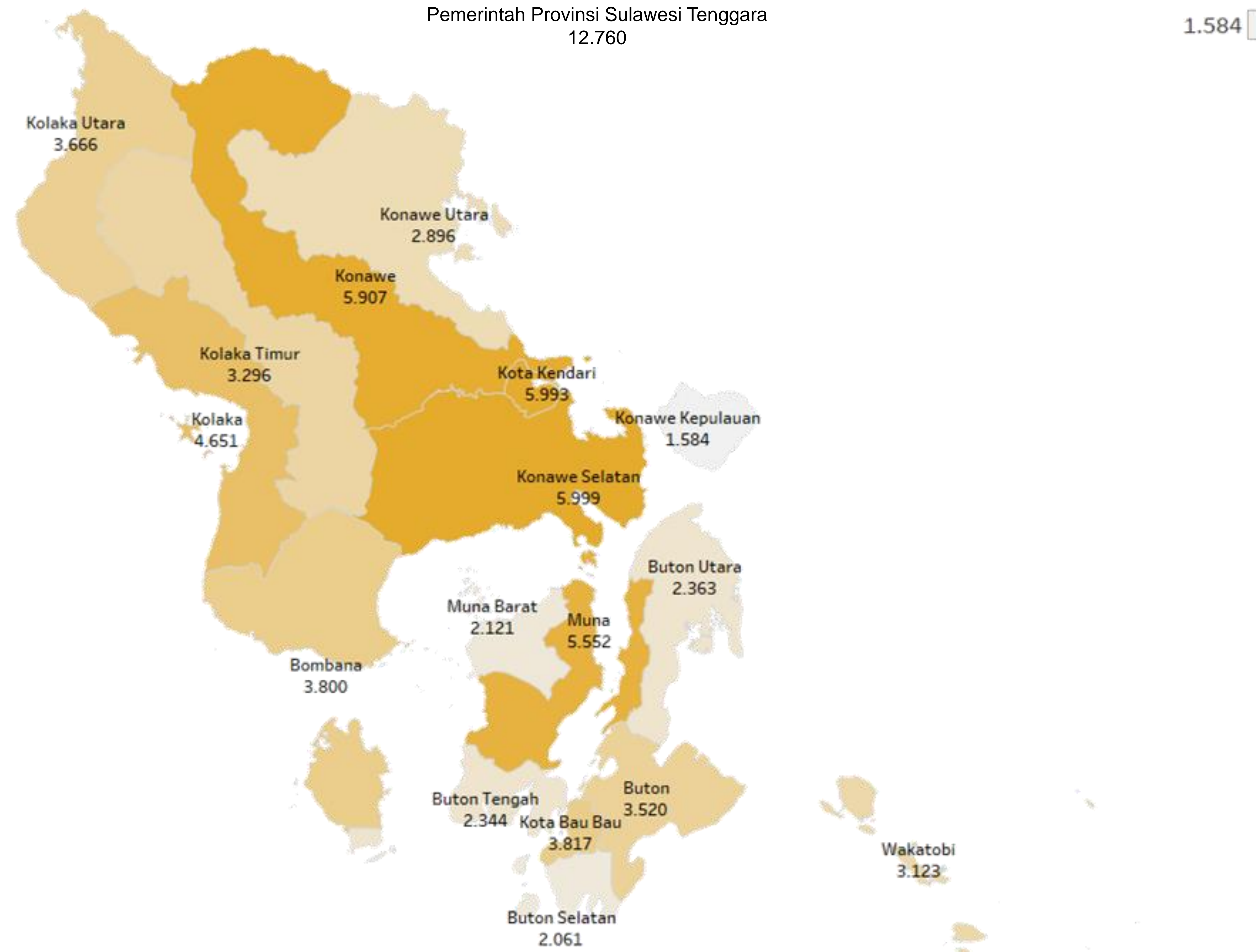
Sebaran Aparatur Sipil Negara (Sulawesi Selatan)



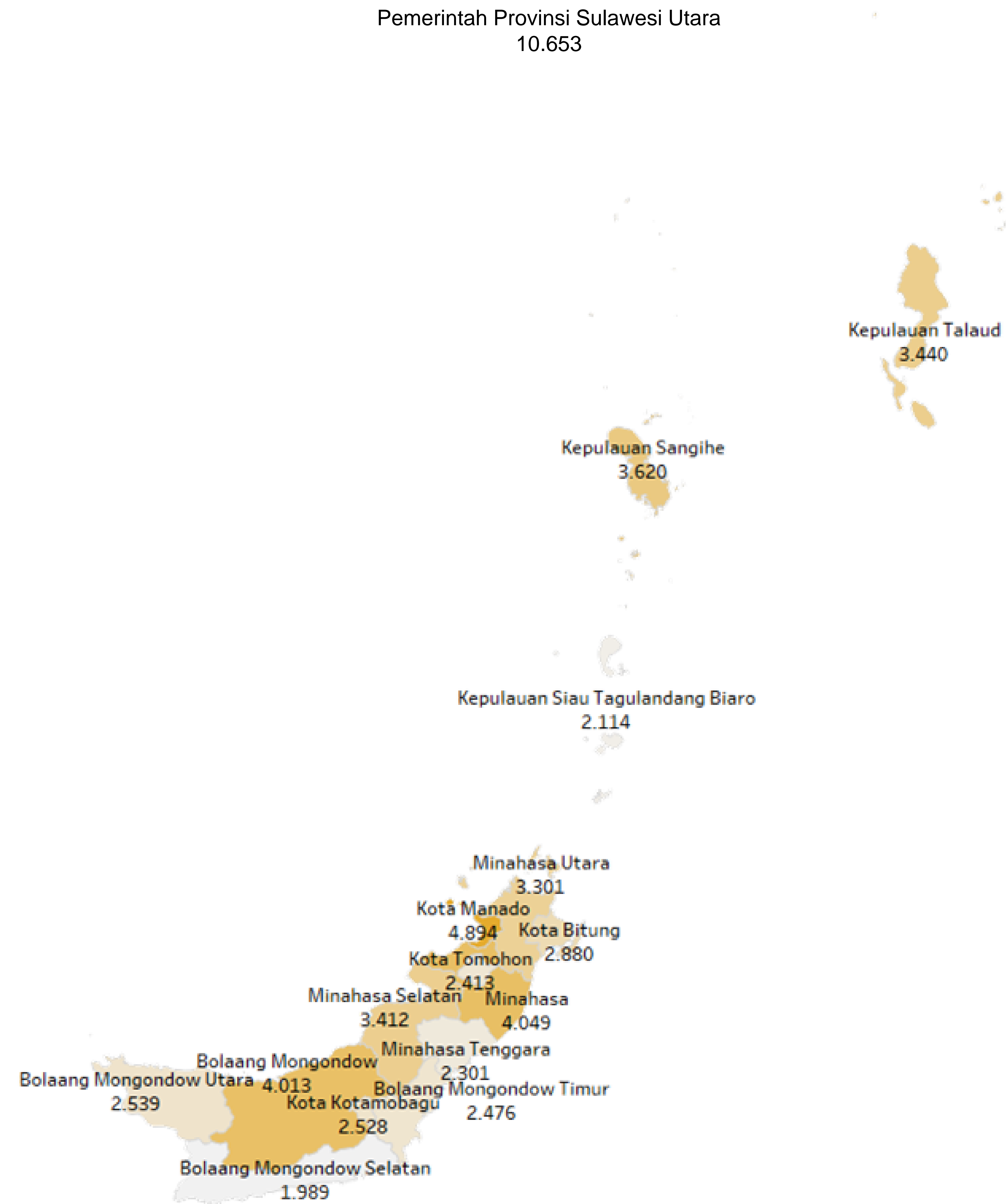
Sebaran Aparatur Sipil Negara (Sulawesi Tengah)



Sebaran Aparatur Sipil Negara (Sulawesi Tenggara)



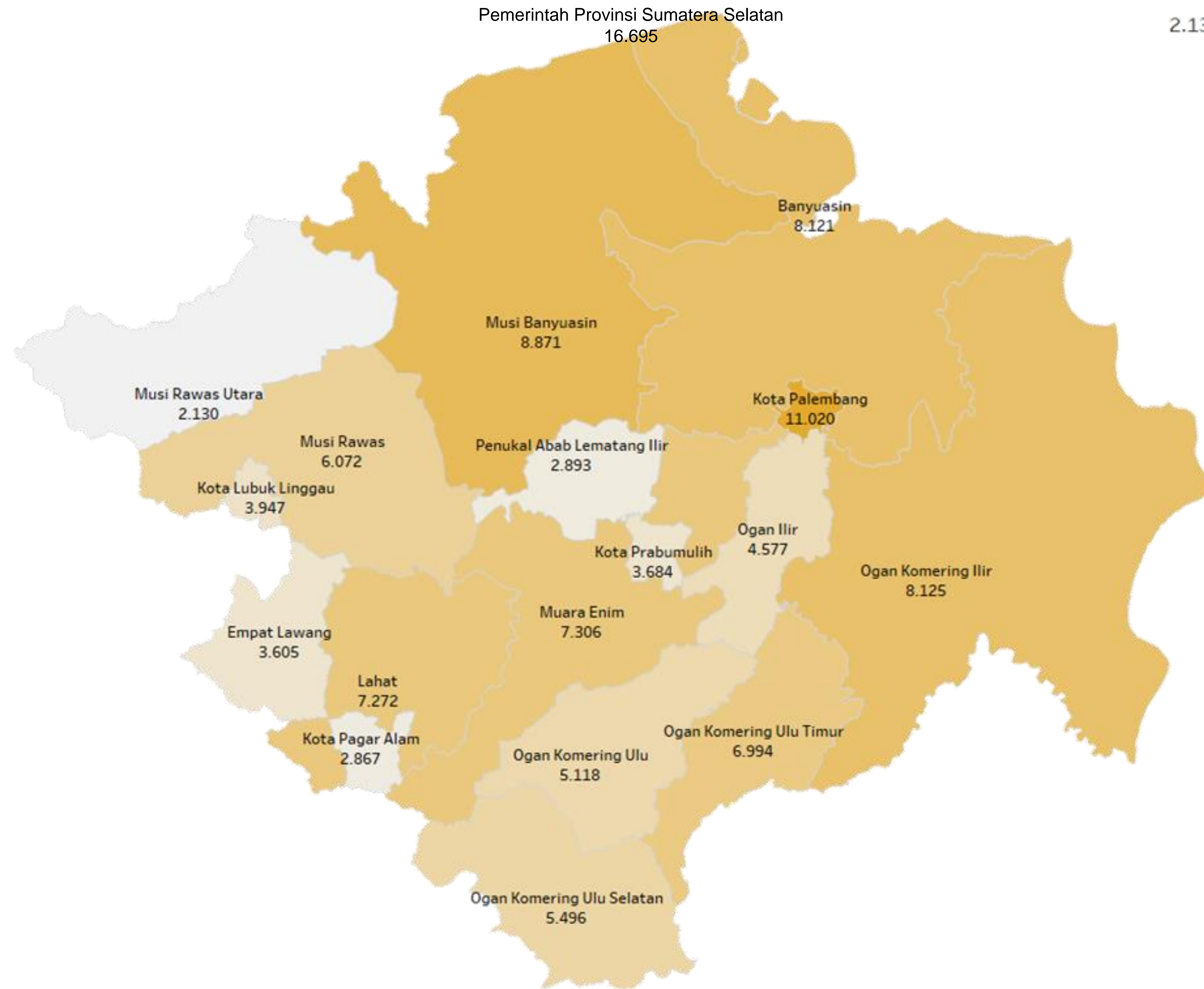
Sebaran Aparatur Sipil Negara (Sulawesi Utara)




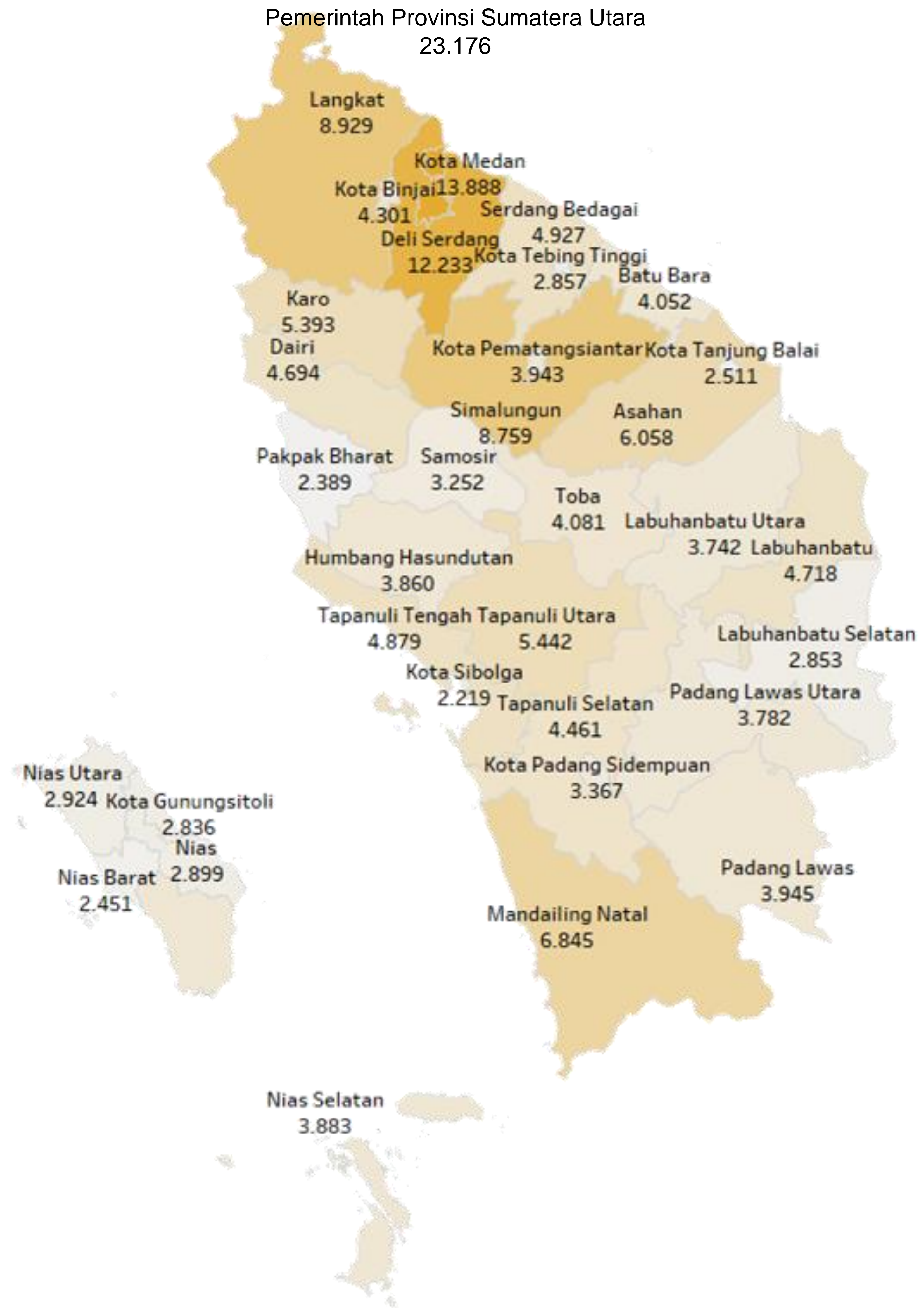
Sebaran Aparatur Sipil Negara (Sumatera Barat)



Sebaran Aparatur Sipil Negara (Sumatera Selatan)



Sebaran Aparatur Sipil Negara (Sumatera Utara)





BKN
BADAN KEPEGAWAIAN NEGARA

**dokumen ini dapat diunduh
melalui tautan berikut:**

<https://satudataasn.bkn.go.id>
